



ardi

ardi

KOOLLECTION

La historia de ARDI Koollection empieza con Antonio Muñoz, fundador y empresario con amplia experiencia en el diseño y fabricación de muebles tapizados, se establece en Silla, (Valencia) España e inicia esta nueva aventura con un objetivo muy claro, crear espacios idílicos donde las personas disfruten de su hogar, arropados por la belleza y la armonía de nuestro muebles.

ARDI Koollection es una empresa con 25 años de experiencia en los que siempre hemos estado innovando en diseño e incorporación de materiales de última generación (Conforlatex, Copofibre) y ahora CONFORTOTAL. Garantía de uso y disfrute de un mobiliario que desprende sabor mediterráneo.

The history of ARDI Koollection starts with Antonio Muñoz, the founder and an entrepreneur with a wide experience in the design and manufacture of upholstered furniture. He sets up the company in Silla (Valencia) Spain and begins this new venture with a very clear aim: to create idyllic places where people are happy and enjoy your home covered up the beauty and harmony provided by our upholstered furniture.

ARDI Koollection is a twenty five years old company, where we have always been innovating in design and incorporation of materials of last generation (Conforlatex, Copofibre) and now CONFORTOTAL. Guarantee of use and enjoyment of furniture tasting Mediterranean flavour.

L'histoire d' ARDI Koollection commence par Antonio Muñoz, fondateur et entrepreneur possédant une grande expérience dans Le design et la fabrication du meubles tapissés, situé a Silla (Valencia) Espagne, il commence cette nouvelle aventure avec un objectif très clair, de créer des espaces idylliques où les gens aiment leur maison, remplie d'harmonie et beauté de nos meubles.

ARDI Koollection est une entreprise avec 25 ans d'expérience dans laquelle nous avons toujours été innovateur dans le design en incorporant les nouveaux matériaux (Conforlatex, Copofibre) et la dernière technologie, y maintenant CONFORTOTAL. Une garantie d'usage et jouissance des meubles qui suinte saveur méditerranéen.

Die Geschichte von ARDI Koollection beginnt mit Antonio Muñoz, Gründer und Unternehmer mit einer weiten Erfahrung im Design und in der Produktion von Polstermoebel, mit der Niederlassung in Silla (Valencia), España, und dieses neue Abenteuer beginnt er mit einem ganz klaren Ziel: idyllische Räume kreieren, in welchem die Menschen ihr Heim genießen, und wo sie umhüllt durch die Schönheit und Harmonie unserer Möbel sind.

ARDI Koollection ist ein Unternehmen mit 25 Jahren Erfahrung, in welchen wir ständig innovativ im Design und der Einarbeitung von Materialien der letzten Generation (Conforlatex, Copofibre) waren, und jetzt mit CONFORTOTAL. Garantie und Genuß eines Möbelstückes welches mediterranes Gefühl von sich gibt.



ardi
mucho más que un sofá



ardi

KOOLLECTION

06

relax

- Flap
- Binari
- Lambda
- Lima
- Owen
- River
- Frederik
- Skr
- Ipsilon

64

deslizates

- Dub
- Cuzco
- Delta
- Vico
- Suau

104

fijos

- Nilo
- Isis

116

camas

- Krono
- Niza
- Sonno

124

butacas

- Skr
- Ipsilon
- Boston
- Lima
- Denia
- Lola
- Binari

Sofás
relax

Flap
relax



Flap

relax



Flap
relax



Binari
relax



Binari
relax



Binari
relax



Lambda
relax



Lambda
relax



Lima
relax



Lima
relax



Lima
relax



Lima
relax



Lima
relax



Owen
relax



Owen
relax



River
relax



River
relax



Frederik
relax



Frederik
relax



Frederik

relax



Frederik
relax



Skr
relax



Skr
relax



Ipsilon
relax



Ipsilon
relax



Ipsilon
relax



Ipsilon
relax



Ipsilon
relax



Sofás

deslizantes

Dub
deslizante



Dub
deslizante



Dub
deslizante



Cuzco
deslizante



Cuzco
deslizante



Cuzco
deslizante



Cuzco
deslizante



Delta
deslizante



Delta
deslizante



Delta
deslizante



Delta
deslizante



Vico
deslizante



Vico
deslizante



Vico
deslizante



Vico
deslizante



Suau
deslizante



Suau
deslizante



Suau
deslizante



Suau
deslizante



Sofás
hijos

Nilo
fijo



Nilo
fijo



Isis
hijo



Isis
fijo



Isis
fija



Sofás

camas

Krono

sofà - cama



Niza

sofă - cama



Sonno
sofà - cama



butacas

Skr
butaca



Ipsilon
butaca




Boston
butaca



Alhambra

butaca



Lima
butaca



Denia
butaca



Lola
butaca

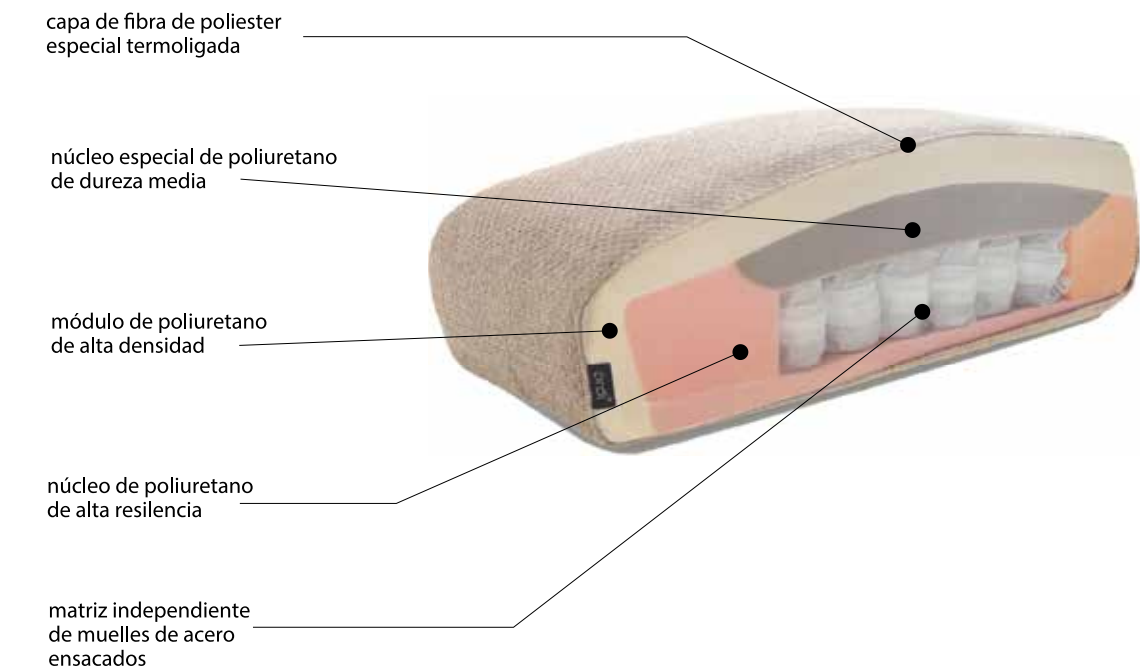


Binari
butaca



Características *Técnicas*

TECNOLOGÍA CONFORTOTAL® Confortotal® Technology / Technologie Confortotal®



Somos pioneros en aplicar la más avanzada tecnología del mundo del descanso en la construcción de asientos para sofás.

La Tecnología Confortotal® exclusiva de ARDI® ha sido diseñada para proporcionar un extraordinario confort y uniformidad en la sentada, así como evitar hundimientos y garantizar la máxima durabilidad del producto.

Cada asiento Confortotal® está fabricado combinando una estructura específica de módulos de poliuretano de diferentes densidades y alta resiliencia rodeando a una matriz independiente de muelles de acero ensacados colocados estratégicamente y todo ello recubierto por una espesa capa de fibra de poliéster especial termoligada, lo que permite proporcionar una experiencia única en confort y duración.

We are pioneers using the latest technology regarding to the top comfort for seating.

The Confortotal® Technology exclusively designed by ARDI® has been studied to offer the maximum comfort, and a longlasting uniformity to avoid deformations on sitting, with the total guaranty.

Each confortotal seat has been manufactured combining an specific polyurethane structure of different densities and high resilience which covers the central iron spring core strategically placed, all covered with a special polyester fiber joined by termic procedures to offer an exclusive and unique experience in terms of durability and comfort.

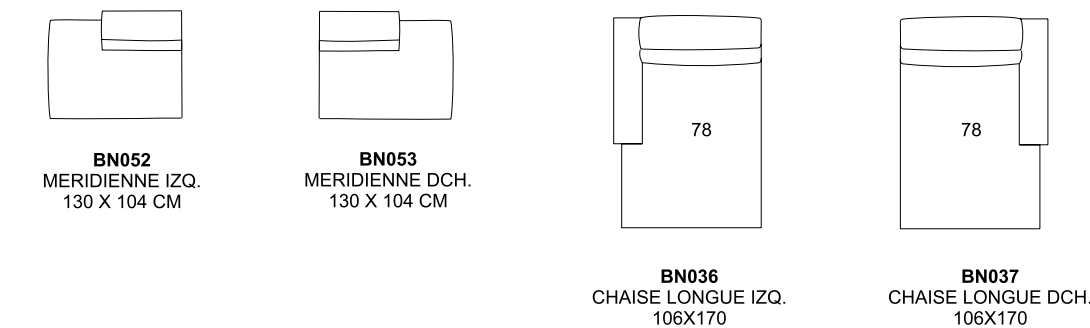
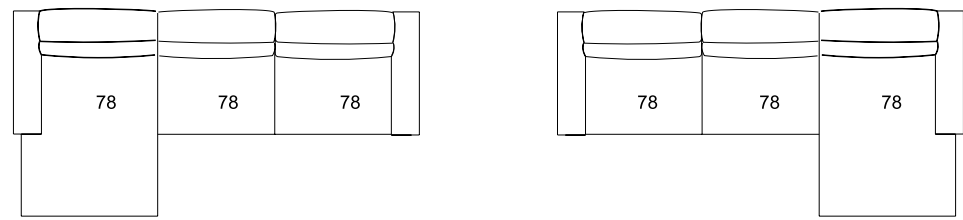
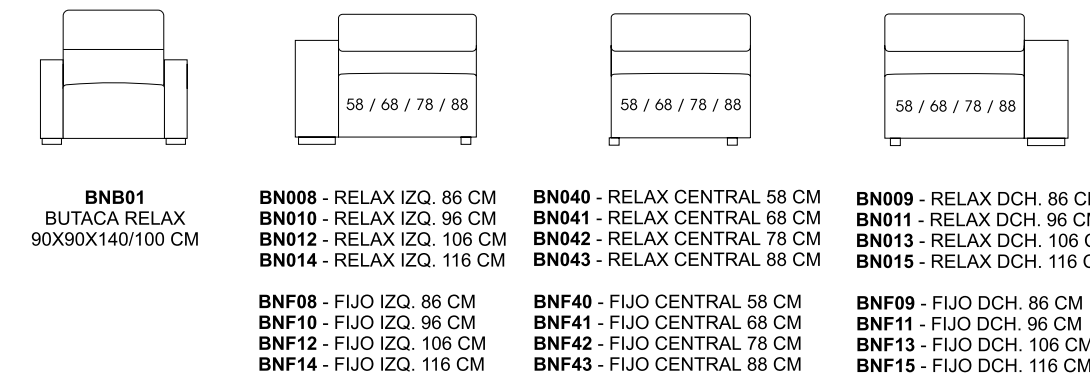
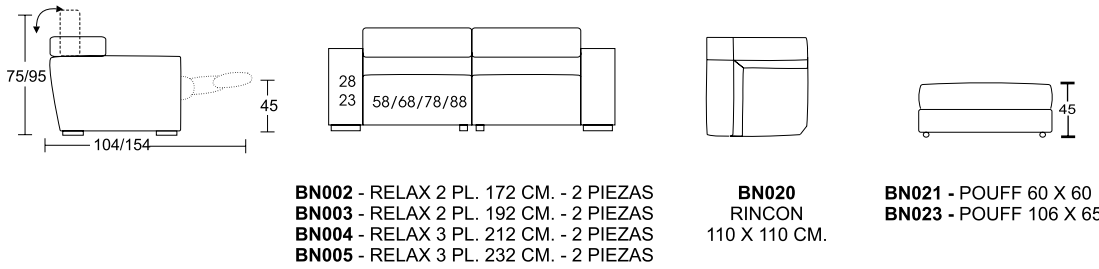
Nous sommes des pionniers en la application des dernieres technologies en relation avec la fabrication des assises pour des canapes.

La technologie Confortotal® exclusive de ARDI® a ete desinne pour offrir un confort extraordinaire et une uniformite aux assises, pour garantir la durabilite du produit et ainsi meme la estabillite.

Chaque assise Confortotal® a ete fabrique avec la combinaison d une structure especifique de modules de polyurethane de diferentes densites et haute resilience que sont autour du centre fait avec des resorts en acier places d une maniere strategique et tout recouvert d une fibre de polyester especial fixe par moyens termics pour garantir une experience unique de confort et durabilite.

Binari

OPCIÓN DESENFUNDABLE / Removable option / Option déhoussable / Option abziehbar.
ASIENTO RELAX ELECTRICO O FIJO. / Electric or fixed relax seat / Assise relax électrique ou fixe / RelaxSitz,
 elektrisch verstellbar oder fix.
CABEZAL ABATIBLE MANUAL 90°-180° / 90°-180° Manual reclining headrest. / Tête réclinable 90-180°
 / Kopfteil verstellbar 90-180°



ardi
 KOOLLECTION

CARACTERÍSTICAS TÉCNICAS / TECHNICAL CHARACTERISTICS / SPÉCIFICATIONS / TECHNISCHE DATEN

Modelo no desenfundable. Opción desenfundable en asiento, respaldo y brazo increm. del 5 %
 / Not removable covers. Removable option: back, arm and seat cushion price increase 5 %
 / Modèle non déhoussable. Assise, bras et dossier déhoussable optionnelle: plus 5 % / Der Bezug dieses Modèles ist nicht abziehbar. Optionell: abziehbar am Sitz, Arm und Rücklehne: + 5 % Aufpreis.

Estructura de madera y tablero DM con tablex. / Wooden and MDF board structure with tablex.
 / Structure en bois et panneau MDF avec tablex. / Holzgestell mit MDF-Platte und Tablex.

Mecanismo relax eléctrico con botonera en asiento. / Electric relax mechanism with button in the seat.
 / mécanisme relax électrique avec bouton incorporée dans l'assise. / Elektrischer Relax-Mechanismus, mit im Sitz integrierten Knöpfen.

Asiento Confortotal®, composición Poliuretano 35 kg. de alta resiliencia y con muelles ensacados en el interior. Ejemplo BNO05 sofá 232 cms. Confortotal® 144 muelles ensacados
 / Confortotal® seat, composition 35 kg High Resilience Foam Rubber, with internal springs. Exam. BNO05 232 cms. Sofa Confortotal® 144 pocket springs. / Assise Confortotal®, en polyuréthane 35 kg, hautement résistant avec ressorts revêtus par des mousses de différentes densités. Example: BNO05 canapé 232 cm. Confortotal® 144 ressorts. / Sitz Confortotal® aus PUSchaum 35 Kg, sehr formstabil mit eingearbeiteten Taschenfederkerne. Beispiel: BNO05 Sofa 232cm Confortotal® mit 144 Taschenfederkerne.




Respaldo en poliuretano suave de 20 kg. mecanismo con posiciones 90°-180° / Back cushion in soft polyurethane 20 kg. With 90°-180° positions. / Dossier en polyuréthane douce de 20 kg, mécanisme avec positions de 90°/180°. / Rücken mit weichem PUSchaum 20kg, Verstellmechanismus für Positionen von 90°/180°.

Ancho de brazo standard 28cm (Opcional: 23cm) y la butaca 17cm. Altura Asiento: 45cm.
 / Standard Arm wide 28cm (Optional: 23cm), armchair 17cm. Seat height: 45cm. / Largeur de bras: canapé 28cm (optionnelle 23cm) et fauteuil 17cm. Hauteur assise: 45cm. / Stärke des StandardArmes 28cm (Optionell: 23cm) und beim Sessel 17cm. Sitzhöhe: 45cm.

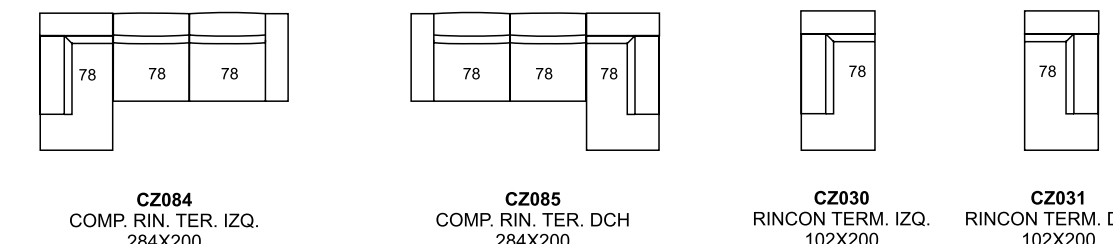
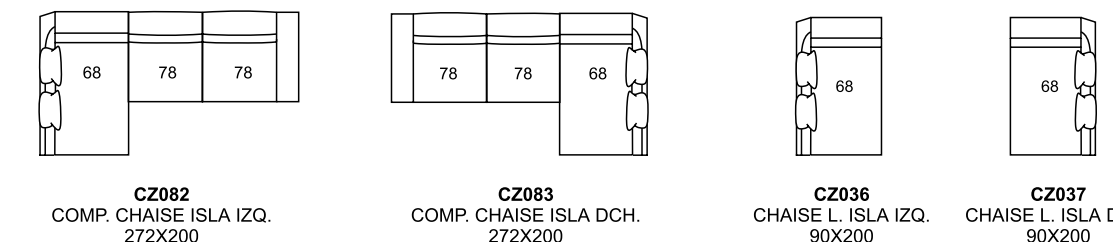
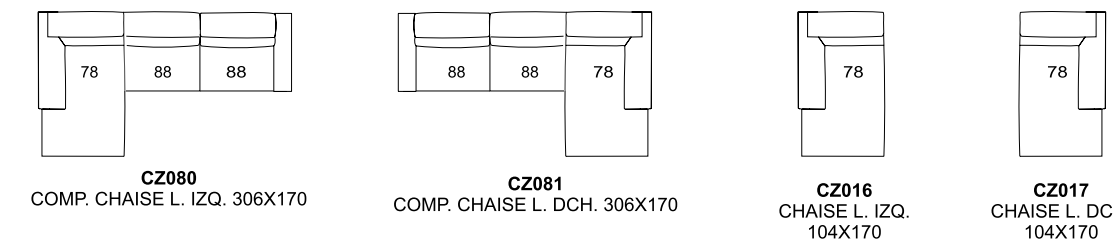
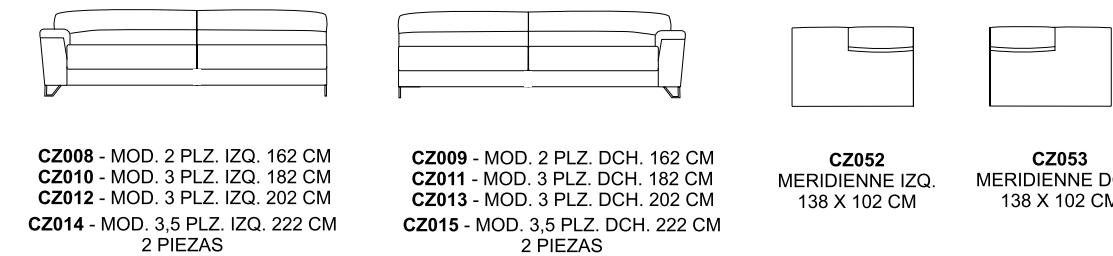
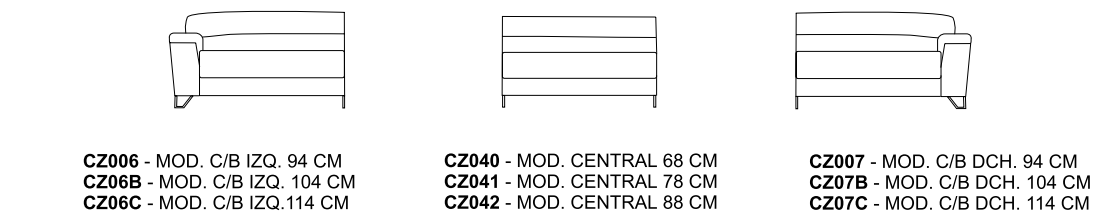
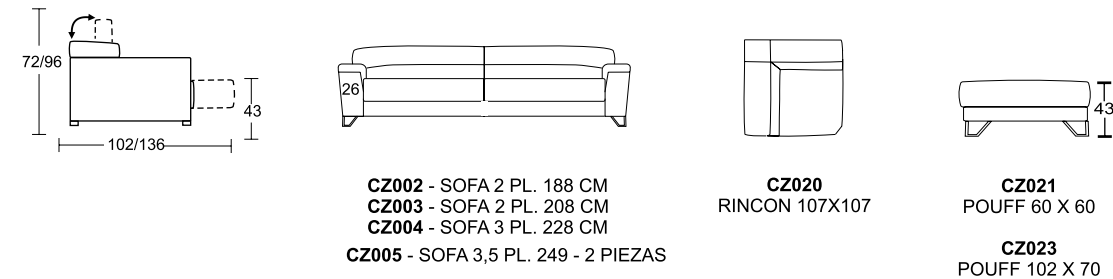
***METRAJE: el metraje indicado se limita a tejidos lisos de 140 cm. de ancho. / *FABRIC: the fabric required for each model is considered plain for fabrics 140 cm wide. / Le métrage indiqué se limite aux tissus lisses de 140 cm de largeur. / Die angegebene Stoffmenge bezieht sich auf Stoffe mit 140cm Breite, unifarben und ohne Muster.**

PIE OCULTO / HIDDEN FOOT / PIED CACHÉ / VERDECKTER FUß



Cuzco

ASIENTO DESLIZANTE MANUAL O ELÉCTRICO. / Manual or electric sliding seat. / Assise coulissante manuel ou électrique. / manuelle oder elektrische Schiebesitz.
CABEZAL ABATIBLE MANUAL 90°-180° / 90°-180° Manual reclining headrest. / Tête réclinable 90-180° / Kopfteil verstellbar 90-180°



ardi
 KOOLLECTION

CARACTERÍSTICAS TÉCNICAS / TECHNICAL CHARACTERISTICS / SPÉCIFICATIONS / TECHNISCHE DATEN

Modelo desenfundable en almohadones. / Cushions with removable covers. / Modèle déhoussable aux coussins. / Bei diesem Modell sind die Kissen abziehbar.

Estructura de madera y tablero DM con tablex. / Wooden and MDF board structure with tablex.
 / Structure en bois et panneau MDF avec tablex. / Holzgestell mit MDF-Platte und Tablex.

Asiento deslizante extensible 34 cm. Altura asiento 43 cm. / Sliding seat extensible 34 cm and 43 cm High. / Assise extensible 34 cm et Hauteur de l'assise: 43 cm. / Sitz ausziehbar 34cm und Sitzhöhe: 43cm.


Asiento Confortotal®, composición Poliuretano 35 kg. de alta resiliencia con muelles ensacados en el interior. Ejemplo CZ005 sofá 249 cms. Confortotal® 144 muelles ensacados
 / Confortotal® seat, composition 35 kg High Resilience with pocket springs. / Exam. CZ005 249 cms. Sofa Confortotal® 144 pocket springs. / Assise Confortotal®, en polyuréthane 35 kg, hautement résistant avec ressorts revêtus par des mousses de différentes densités. Example: CZ005 canapé 249 cm. Confortotal® 144 ressorts. / Sitz Confortotal® aus PUSchaum 35Kg, sehr formstabil mit eingearbeiteten Taschenfederkerne. Beispiel: CZ005 Sofa 249cm Confortotal® mit 144 Taschenfederkerne.



Respaldo en poliuretano suave de 20 kg. mecanismo con posiciones 90°-180° / Back cushion in soft polyurethane 20 kg. With 90°-180° positions. / Dossier en polyuréthane douce de 20 kg, mécanisme avec positions de 90°/180°. / Rücken mit weichem PUSchaum 20kg, Verstellmechanismus für Positionen von 90°/180°.

***METRAJE: el metraje indicado se limita a tejidos lisos de 140 cm. de ancho. / *FABRIC: the fabric required for each model is considered plain for fabrics 140 cm wide. / Le métrage indiqué se limite aux tissus lisses de 140 cm de largeur. / Die angegebene Stoffmenge bezieht sich auf Stoffe mit 140cm Breite, unifarben und ohne Muster.**

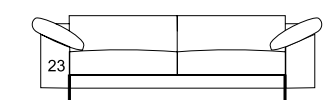
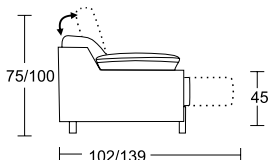
PIE (10CM) / FOOT / PIED / FUß



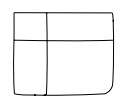
Delta 7

ASIENTO DESLIZANTE MANUAL O ELÉCTRICO. / Manual or electric sliding seat. / Assise coulissante manuel ou électrique. / manuelle oder elektrische Schiebesitz.

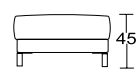
CABEZAL ABATIBLE MANUAL 90°-190° / 90°-190° Manual reclining headrest. / Tête réclinable 90°-190° / Kopfteil verstellbar 90°-190°



DT702 - SOFA 2 PL. 182 CM
DT703 - SOFA 3 PL. 202 CM
DT704 - SOFA 3 PL. 222 CM
DT705 - SOFA 3,5 PL. 244 CM - 2 PIEZAS

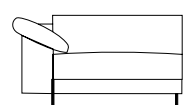


DT720
MOD. RINCON
107X107 CM



DT721
POUFF 60 X 60CM

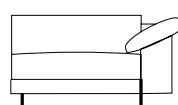
DT723
POUFF 102 X 70CM



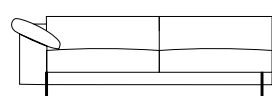
DT706 - MOD. DES. IZQ. 91 CM
DT76B - MOD. DES. IZQ. 101 CM
DT76C - MOD. DES. IZQ. 111 CM



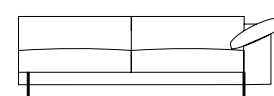
DT741 - MOD. DES. CENTRAL 68 CM
DT742 - MOD. DES. CENTRAL 78 CM
DT743 - MOD. DES. CENTRAL 88 CM



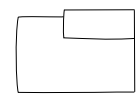
DT707 - MOD. DES. DCH. 91 CM
DT77B - MOD. DES. DCH. 101 CM
DT77C - MOD. DES. DCH. 111 CM



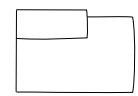
DT708 - MOD. 2PL DES. IZQ. 161CM
DT710 - MOD. 3PL DES. IZQ. 181CM
DT712 - MOD. 3PL DES. IZQ. 201CM
DT714 - MOD. 3,5PL IZQ. 222CM - 2 PZS



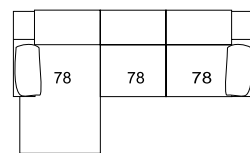
DT709 - MOD. 2PL DES. DCH. 161CM
DT711 - MOD. 3PL DES. DCH. 181CM
DT713 - MOD. 3PL DES. DCH. 201CM
DT715 - MOD. 3,5PL DCH. 222CM - PZS



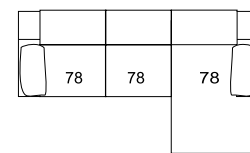
DT752
MERIDIENNE IZQ.
138 X 102 CM



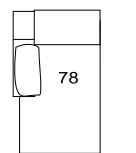
DT753
MERIDIENNE DCH.
138 X 102 CM



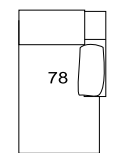
DT780
COMP. CHAISE L. IZQ. 286X170



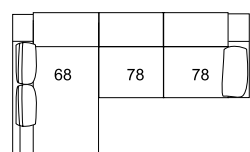
DT781
COMP. CHAISE L. DCH. 286X170



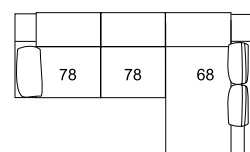
DT716
CHAISE L. IZQ.
104X170



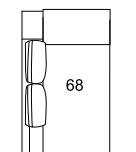
DT717
CHAISE L. DCH.
104X170



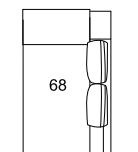
DT782
COMP. CHAISE ISLA IZQ.
270X200



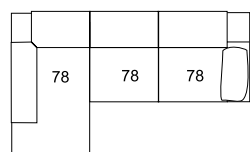
DT783
COMP. CHAISE ISLA DCH.
270X200



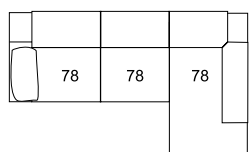
DT736
CHAISE L. ISLA IZQ.
90X200



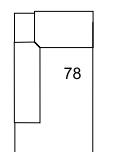
DT737
CHAISE L. ISLA DCH.
90X200



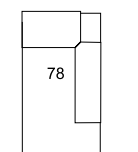
DT784
COMP. RIN. TER. IZQ.
282X200



DT785
COMP. RIN. TER. DCH.
282X200



DT730
RINCON TERM. IZQ.
102X200



DT731
RINCON TERM. DCH.
102X200



ardi
KOOLLECTION

CARACTERÍSTICAS TÉCNICAS / TECHNICAL CHARACTERISTICS / SPÉCIFICATIONS / TECHNISCHE DATEN

Modelo desenfundable en almohadones. / Cushions with removable covers. / Modèle déhoussable aux coussins. / Bei diesem Modell sind die Kissen abziehbar.

Estructura de madera y tablero DM con tablex. / Wooden and MDF board structure with tablex. / Structure en bois et panneau MDF avec tablex. / Holzgestell mit MDFplatte und Tablex.

Asiento deslizante extensible 34 cm., Altura asiento 45 cm. / Sliding seat extensible 34 cm and 45 cm High / Assise extensible 34 cm et Hauteur de l'assise: 45 cm. / Sitz ausziehbar 34cm und Sitzhöhe: 45cm.

Asiento Confortotal®, composición Poliuretano 35 kg. de alta resiliencia con muelles ensacados en el interior. Ejemplo DT705 sofá 244 cms. Confortotal® 144 muelles ensacados / Confortotal® seat, composition 35 kg High Resilience with pocket springs. / Exam. DT705 244 cms. Sofa Confortotal® 144 pocket springs. / Assise Confortotal®, en polyuréthane 35 kg, hautement résistant avec ressorts revêtus par des mousses de différentes densités. Example: DT705 canapé 244 cm. Confortotal® 144 ressorts. / Sitz Confortotal® aus PUSchaum 35Kg, sehr formstabil mit eingearbeiteten Taschenfederkerne. Beispiel: DT705 Sofa 244cm Confortotal® mit 144 Taschenfederkerne.



Respaldo en poliuretano suave de 20 kg. mecanismo con posiciones 90°-190° / Back cushion in soft polyurethane 20 kg. With 90°-190° positions. / Dossier en polyuréthane douce de 20 kg, mécanisme avec positions de 90°/190°. / Rücken mit weichem PUSchaum 20kg, Verstellmechanismus für Positionen von 90°/190°.

***METRAJE: el metraje indicado se limita a tejidos lisos de 140 cm. de ancho. / *FABRIC: the fabric required for each model is considered plain for fabrics 140 cm wide. / Le métrage indiqué se limite aux tissus lisses de 140 cm de largeur. / Die angegebene Stoffmenge bezieht sich auf Stoffe mit 140cm Breite, unifarben und ohne Muster.**

PIE (10CM) / FOOT / PIED / FUß

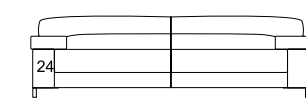
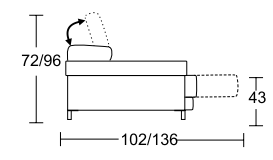
 P008-ENTE (STANDARD) CROMADA /Chromed / Chromé / Verchromt ANTRACITA /Anthracite / Anthracite / Anthrazit CHOCOLATE /Chocolate / Chocolat / Schokolade	 P004-UVE (STANDARD) METAL CROMADO BRILLO Chromed Metal Metal Chromé Metall verchromt	 P005-MADERA MADERA NATURAL NATURAL WOOD / BOIS NATUREL / NATURHOLZ WENGUE / WENGUE NOGAL WALNUT / NOYER / NUSSBAUM	 P006-PATIN METAL CROMADO BRILLO Chromed Metal Metal Chromé Metall verchromt	 P007-RECTA METAL CROMADO BRILLO Chromed Metal Metal Chromé Metall verchromt
---	---	--	--	--

Todas las medidas indicadas son \approx 1% / All measures \approx 1% / Toutes les mesures \approx 1% / Alle maßnahmen \approx 1%

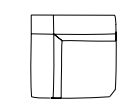
Dub

ASIENTO DESLIZANTE MANUAL O ELÉCTRICO. / Manual or electric sliding seat. / Assise coulissante manuel ou électrique. / manuelle oder elektrische Schiebesitz.

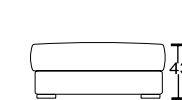
CABEZAL ABATIBLE MANUAL 90°-180° / 90°-180° Manual reclining headrest. / Tête réclinable 90°-180° / Kopfteil verstellbar 90°-180°



DB002 - SOFA 2 PL. 184 CM
DB003 - SOFA 3 PL. 204 CM
DB004 - SOFA 3 PL. 224 CM
DB005 - SOFA 3,5 PL. 245 CM - 2 PIEZAS

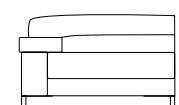


DB020
RINCON 107X107




DB023
POUFF 102 X 70 X 43

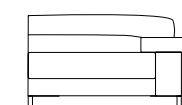
DB021
POUFF 60 X 60 X 43



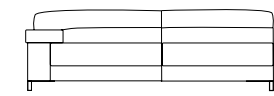
DB006 - MOD. C/B IZQ. 92 CM
DB006B - MOD. C/B IZQ. 102 CM
DB006C - MOD. C/B IZQ. 112 CM



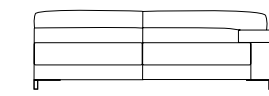
DB040 - MOD. CENTRAL 68 CM
DB041 - MOD. CENTRAL 78 CM
DB042 - MOD. CENTRAL 88 CM



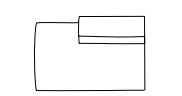
DB007 - MOD. C/B DCH. 92 CM
DB007B - MOD. C/B DCH. 102 CM
DB007C - MOD. C/B DCH. 112 CM



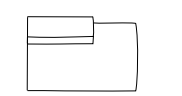
DB008 - MOD. C/B IZQ. 160 CM
DB010 - MOD. C/B IZQ. 180 CM
DB012 - MOD. C/B IZQ. 200 CM
DB014 - MOD. C/B IZQ. 220 CM (2 PIEZAS)



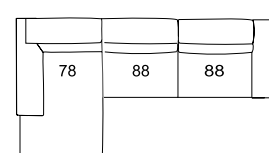
DB009 - MOD. C/B DCH. 160 CM
DB011 - MOD. C/B DCH. 180 CM
DB013 - MOD. C/B DCH. 200 CM
DB015 - MOD. C/B DCH. 220 CM (2 PIEZAS)



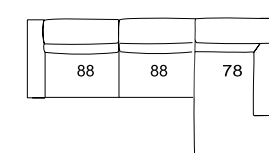
DB052
MERIDIENNE IZQ.
138 X 102 CM



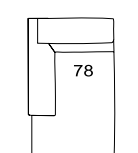
DB053
MERIDIENNE DCH.
138 X 102 CM



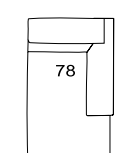
DB080
COMP. CHAISE L. IZQ. 302X170



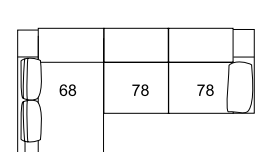
DB081
COMP. CHAISE L. DCH. 302X170



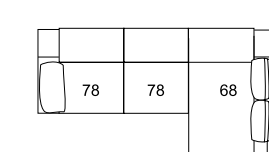
DB016
CHAISE L. IZQ.
102X170



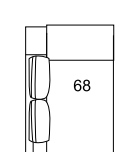
DB017
CHAISE L. DCH.
102X170



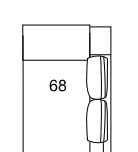
DB082
COMP. CHAISE ISLA IZQ.
272X200



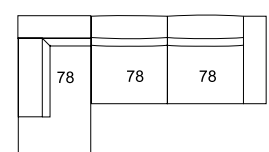
DB083
COMP. CHAISE ISLA DCH.
272X200



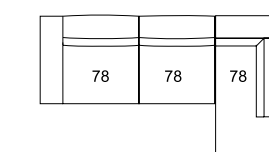
DB036
CHAISE L. ISLA IZQ.
90X200



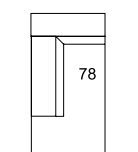
DB037
CHAISE L. ISLA DCH.
90X200



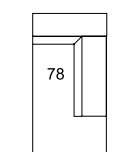
DB084
COMP. RIN. TER. IZQ.
284X200



DB085
COMP. RIN. TER. DCH.
284X200



DB030
RINCON TERM. IZQ.
102X200



DB031
RINCON TERM. DCH.
102X200



ardi
KOOLLECTION

CARACTERÍSTICAS TÉCNICAS / TECHNICAL CHARACTERISTICS / SPÉCIFICATIONS / TECHNISCHE DATEN

Modelo desenfundable en almohadones. / Cushions with removable covers / Modèle déhoussable aux coussins. / Bei diesem Modell sind die Kissen abziehbar.

Estructura de madera y tablero DM con tablex. / Wooden and MDF board structure with tablex. / Structure en bois et panneau MDF avec tablex. / Holzgestell mit MDFplatte und Tablex.

Asiento deslizante extensible 34 cm y Altura asiento 43 cm. / Sliding seat extensible 34 cm and 43 cm High / Assise extensible 34 cm et Hauteur de l'assise: 43 cm. / Sitz ausziehbar 34cm und Sitzhöhe 43cm.

Asiento Confortotal®, composición Poliuretano 35 kg de alta resiliencia con muelles ensacados en el interior. Ej: DB005 sofá 245 cms. Confortotal® 144 muelles ensacados. / Confortotal® seat, composition 35 kg High resilience Foam Rubber, with internal springs. Exam. DB005 245 cms. Sofa Confortotal® 144 pocket springs. / Assise Confortotal® en polyuréthane 35 kg, hautement résistant avec ressorts revêtus par des mousses de différentes densités. Example: DB005 canapé 245 cm. Confortotal® 144 ressorts. / Sitz Confortotal® aus PUSchaum 35 kg, sehr formstabil mit eingearbeiteten Taschenfederkerne. Beispiel: DB005 Sofa 245cm Confortotal® mit 144 Taschenfederkerne.



Respaldo en poliuretano suave de 20 kg. mecanismo con posiciones 90°-180° / Back cushion in soft polyurethane 20 kg. With 90°-180° positions. / Dossier en polyuréthane douce de 20 kg, mécanisme avec positions de 90°/180°. / Rücken mit weichem PUSchaum 20kg, Verstellmechanismus für Positionen von 90°/180°.

***METRAJE: el metraje indicado se limita a tejidos lisos de 140 cm. de ancho. / *FABRIC: the fabric required for each model is considered plain for fabrics 140 cm wide. / Le métrage indiqué se limite aux tissus lisses de 140 cm de largeur. / Die angegebene Stoffmenge bezieht sich auf Stoffe mit 140cm Breite, unifarben und ohne Muster.**

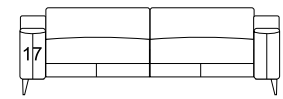
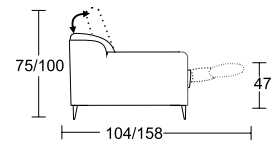
PIE (10CM) / FOOT / PIED / FUß

 P007-RECTA METAL CROMADO BRILLO Chromed Metal Metal Chromé Metall verchromt	 P005-MADERA MADERA NATURAL NATURAL WOOD / BOIS NATUREL / NATURHOLZ WENGUE / WENGUE NOGAL WALNUT / NOYER / NUSSBAUM	 P006-PATIN METAL CROMADO BRILLO Chromed Metal Metal Chromé Metall verchromt	 P004-UVE (STANDARD) METAL CROMADO BRILLO Chromed Metal Metal Chromé Metall verchromt	
--	--	--	---	--

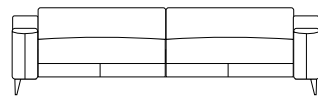
Todas las medidas indicadas son \approx 1% / All measures \approx 1% / Toutes les mesures \approx 1% / Alle maßnahmen \approx 1%

Flap

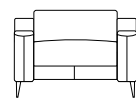
ASIENTO RELAX ELECTRICO O FIJO. / Electric or fixed relax seat / Assise relax électrique ou fixe / RelaxSitz, elektrisch verstellbar oder fix.
CABEZAL ABATIBLE MANUAL 90°-190° / 90°-190° Manual reclining headrest. / Tête réclinable 90-190° / Kopfteil verstellbar 90-190°



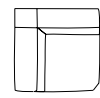
FP002 - SOFA 2 PL. 150 CM - 2 PIEZAS
FP004 - SOFA 3 PL. 190 CM - 2 PIEZAS
FP005 - SOFA 3 PL. 210 CM - 2 PIEZAS



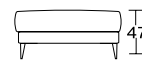
FP086 - SOFA 3,5 PL. 230 CM - 2 PIEZAS



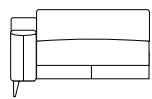
FP001
 SILLÓN CONFORT
 92 CM



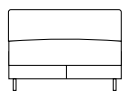
FP020
 MOD. RINCON
 110 X 110



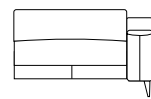
FP021
 POUFF
 60 X 60 CM.



FP008 - MOD. CONFORT IZQ. 75 CM
FP012 - MOD. CONFORT IZQ. 95 CM
FP014 - MOD. CONFORT IZQ. 105 CM
FP096 - MOD. CONFORT IZQ. 115 CM



FP040 - MOD. CONFORT CENTRAL 58 CM
FP042 - MOD. CONFORT CENTRAL 78 CM
FP043 - MOD. CONFORT CENTRAL 88 CM
FP044 - MOD. CONFORT CENTRAL 98 CM

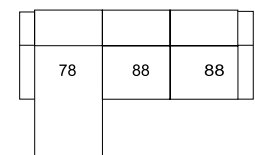


FP009 - MOD. CONFORT DCH. 75 CM
FP013 - MOD. CONFORT DCH. 95 CM
FP015 - MOD. CONFORT DCH. 105 CM
FP097 - MOD. CONFORT DCH. 115 CM

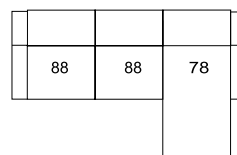
FPF08 - MOD. FIJO IZQ. 75 CM
FPF12 - MOD. FIJO IZQ. 95 CM
FPF14 - MOD. FIJO IZQ. 105 CM
FPF96 - MOD. FIJO IZQ. 115 CM

FPF40 - MOD. CENTRAL FIJO 58 CM
FPF42 - MOD. CENTRAL FIJO 78 CM
FPF43 - MOD. CENTRAL FIJO 88 CM
FPF44 - MOD. CENTRAL FIJO 98 CM

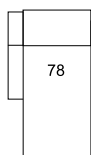
FPF09 - MOD. FIJO IZQ. 75 CM
FPF13 - MOD. FIJO IZQ. 95 CM
FPF15 - MOD. FIJO IZQ. 105 CM
FPF97 - MOD. FIJO IZQ. 115 CM




FP080
 COMP. CHAISE L. IZQ.
 + RELAX + RELAX 298X170



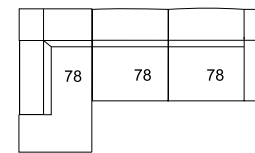
FP081
 COMP. RELAX + RELAX
 + CHAISE L. DCH. 298X170



FP016
 CHAISE L. IZQ.
 105X170

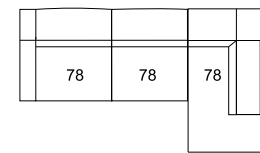


FP017
 CHAISE L. DCH.
 105X170



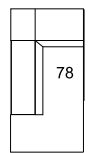
FP084
 COMP. RIN. TER. IZQ.
 2 RELAX 277X200

FPF84
 COMP. RIN. TER. IZQ.
 1 RELAX 277X200

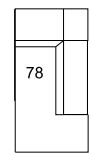


FP085
 COMP. RIN. TER. DCH
 2 RELAX 277X200

FPF85
 COMP. RIN. TER. DCH
 1 RELAX 277X200



FP030
 RINCON TERM. IZQ.
 104X200



FP031
 RINCON TERM. DCH.
 104X200

148 149



ardi
 KOOLLECTION

CARACTERÍSTICAS TÉCNICAS / TECHNICAL CHARACTERISTICS / SPÉCIFICATIONS / TECHNISCHE DATEN

Modelo no desenfundable. / Not removable covers / Modèle non déhoussable / Der Bezug dieses Modelle ist nicht abziehbar.

Estructura de madera y tablero DM con tablex. / Wooden and MDF board structure with tablex. / Structure en bois et panneau MDF avec tablex / Holzgestell mit MDF-Platte und Tablex.

Mecanismo relax eléctrico con botonera en asiento. / Electric relax mechanism with button in the seat. / Mécanisme électrique avec bouton dans l'assise. / Elektrisch verstellbar mit Bedienung im Sitz.

Asiento Confortotal®, composición Poliuretano 35 kg. de alta resiliencia con muelles ensacados en el interior. Ejemplo FPO86 sofá 230 cms. Confortotal® 144 muelles ensacados. / Confortotal® seat, composition 35 kg High resilience Foam Rubber, with internal springs. Exam. FPO86 230 cms. Sofa Confortotal® 144 pocket springs. / Assise Confortotal®, en polyuréthane 35 kg, hautement résistant avec ressorts revêtus par des mousses de différentes densités. Example: FPO86 canapé 230 cm. Confortotal® 144 ressorts. / Sitz Confortotal® aus PUSchaum 35 Kg, sehr formstabil mit eingearbeiteten Taschenfederkerne. Beispiel: FPO86 Sofa 230cm Confortotal® mit 144 Taschenfederkerne.



Respaldo en poliuretano suave de 20 kg. mecanismo con posiciones 90°-190° / Back cushion in soft polyurethane 20 kg. With 90°-190° positions. / Dossier en polyuréthane douce de 20 kg, mécanisme avec positions de 90°/190°. / Rücken mit weichem PUSchaum 20kg, Verstellmechanismus für Positionen von 90°/190°.

Ancho brazo 17cm, altura asiento 47 cm. / Arm width 17cm, seat high is 47 cm. / Largeur de bras: 17 cm. Hauteur de l'assise: 47 cms. / Stärke Arm: 17cm. Sitzhöhe: 47cm.

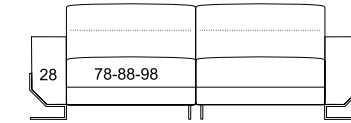
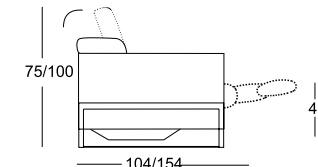
***METRAJE:** el metraje indicado se limita a tejidos lisos de 140 cm. de ancho. / *FABRIC: the fabric required for each model is considered plain for fabrics 140 cm wide. / Le métrage indiqué se limite aux tissus lisses de 140 cm de largeur. / Die angegebene Stoffmenge bezieht sich auf Stoffe mit 140cm Breite, unifarben und ohne Muster.

PIE (13CM) / FOOT / PIED / FUß

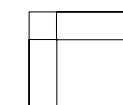
P009-STYLE (STANDARD) CROMADA / Chromed / Chromée / Verchromt ANTRACITA / Anthracite / Anthracite / Anthrazit CHOCOLATE / Chocolate / Chocolat / Schokolade	P006-PATIN METAL CROMADO BRILLO Chromed Metal Metal Chromé Metall verchromt	P005-MADERA MADERA NATURAL / NATURAL WOOD / BOIS NATUREL / NATURHOLZ WENGUE / WENGUE WENGUE NOGAL / WALNUT / NOYER / NUSSBAUM		

Frederik


SISTEMA CONFORT** / Comfort System** / Système Confort / Komfortsystem



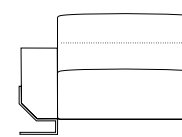
FR004 - RELAX 3 PL. 212 CM - 2 PIEZAS
FR005 - RELAX 3 PL. 232 CM - 2 PIEZAS
FR086 - RELAX 4 PL. 252 CM - 2 PIEZAS



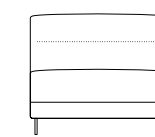
FR020
 RINCON
 110 X 110 CM



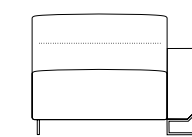
FR021
 POUFF
 60 X 60 X 44



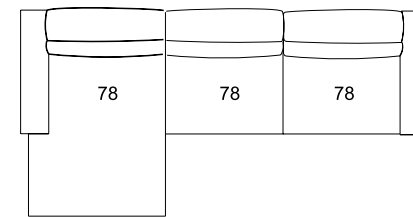
FR012 - MOD. RELAX IZQ. 106 CM
FR014 - MOD. RELAX IZQ. 116 CM
FR096 - MOD. RELAX IZQ. 126 CM



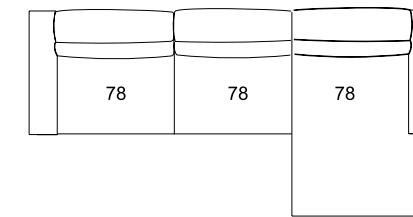
FR042 - RELAX CENTRAL 78 CM
FR043 - RELAX CENTRAL 88 CM
FR044 - RELAX CENTRAL 98 CM



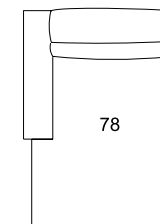
FR013 - MOD. RELAX DCH. 106 CM
FR015 - MOD. RELAX DCH. 116 CM
FR097 - MOD. RELAX DCH. 126 CM



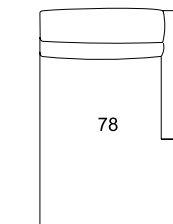
FR080 - COMP. CHAISE L. IZQ. 290 X 170 CM.



FR081 - COMP. CHAISE L. IZQ. 290 X 170 CM.



FR016 - CHAISE L. 106 X 170 CM.



FR017 - CHAISE L. 106 X 170 CM.



ardi
 KOOLLECTION

CARACTERÍSTICAS TÉCNICAS / TECHNICAL CHARACTERISTICS / SPÉCIFICATIONS / TECHNISCHE DATEN

Modelo no desenfundable. / Not removable covers / Modèle non déhoussable. / Der Bezug dieses Modelle ist nicht abziehbar.

Estructura de madera y tablero DM con tablex. / Wooden and MDF board structure with tablex. / Structure en bois et panneau MDF avec tablex. / Holzgestell mit MDF-Platte und Tablex.

**** Sistema Confort: Asiento y respaldo regulable en posiciones mediante mecanismo eléctrico y botonera incorporada.** / Comfort System: Seat and back with adjustable positions by electrical mechanism and embedded keypad. / Système Confort: Assise et dossier regulable en différentes positions par mécanisme électrique avec des boutons incorporés. / Komfortsystem: Sitz und Rücken elektrisch verstellbar mit eingearbeiteter Bedienung.

Asiento Confortotal®, composición Poliuretano 35 kg. de alta resiliencia con muelles ensacados en el interior. Ejemplo FRO86 sofá 252 cms. Confortotal® 144 muelles ensacados. / Confortotal® seat, composition 35 kg High resilience Foam Rubber, with internal springs. Exam. FRO86 252 cms. Sofa Confortotal® 144 pocket springs. / Assise Confortotal®, en polyuréthane 35 kg, hautement résistant avec ressorts revêtus par des mousses de différentes densités. Example: FRO86 canapé 252 cm. Confortotal® 144 ressorts. / Sitz Confortotal® aus PUSchaum 35 Kg, sehr formstabil mit eingearbeiteten Taschenfederkerne. Beispiel: FRO86 Sofa 252cm Confortotal® mit 144 Taschenfederkerne.



Respaldo en poliuretano suave de 20 kg. mecanismo con posiciones 90°-180° / Back cushion in soft polyurethane 20 kg. With 90°-180° positions. / Dossier en polyuréthane douce de 20 kg, mécanisme avec positions de 90°/180°. / Rücken mit weichem PUSchaum 20kg, Verstellmechanismus für Positionen von 90°/180°.

Ancho brazo 28cm, altura asiento 47 cm. / Arm wide 28cm, seat high 47 cm. / Largeur de bras: 28 cm. Hauteur de l'assise: 47 cms. / Stärke Arm: 28cm. Sitzhöhe: 47cm.

***METRAJE:** el metraje indicado se limita a tejidos lisos de 140 cm. de ancho. / *FABRIC: the fabric required for each model is considered plain for fabrics 140 cm wide. / Le métrage indiqué se limite aux tissus lisses de 140 cm de largeur. / Die angegebene Stoffmenge bezieht sich auf Stoffe mit 140cm Breite, unifarben und ohne Muster.

PIE (13CM) / FOOT / PIED / FUß

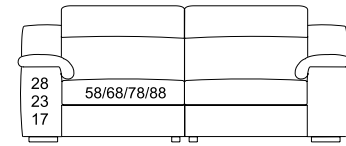
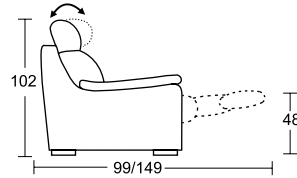
CROMADA Chromed / Chromée / Verchromt	ANTRACITA Anthracite / Anthracite / Anthrazit	CHOCOLATE Chocolate / Chocolat / Schokolade	METAL CROMADO BRILLO Chromed Metal Metal Chromé Metall verchromt	MADERA NATURAL NATURAL WOOD / BOIS NATUREL / NATURHOLZ WENGUE / WENGUE WENGUE NOGAL / WALNUT / NOYER / NUSSBAUM

Todas las medidas indicadas son ≈ 1% / All measures ≈ 1% / Toutes les mesures ≈ 1% / Alle mabnahmen ≈ 1%


Ipsilon 6

ASIENTO RELAX ELÉCTRICO O FIJO / Electric or fixed relax seat / Assise relax électrique ou fixe / RelaxSitz, elektrisch verstellbar oder fix.

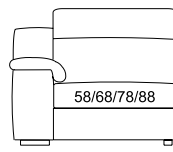
CABEZAL RECLINABLE (Sólo en Relax) / Reclining headrest (Only in reclining) / Tête réclinable (seulement en relax) / Kopfteil verstellbar (Nur im Relaxsitz).



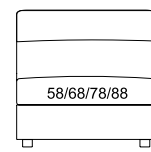
IP602 - SOFA RELAX 2 PL. 172 CM
IP603 - SOFA RELAX 2 PL. 192 CM
IP604 - SOFA RELAX 3 PL. 212 CM
IP605 - SOFA RELAX 3 PL. 232 CM
IP6F2 - SOFA FIJO 2 PL. 172 CM



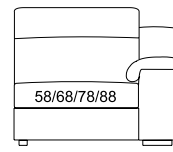
IP6B1 - BUTACA RELAX 92X99
IP6FB1 - BUTACA FIJA 92X99



IP608 - MOD. RELAX IZQ. 86 CM
IP610 - MOD. RELAX IZQ. 96 CM
IP612 - MOD. RELAX IZQ. 106 CM
IP614 - MOD. RELAX IZQ. 116 CM



IP640 - MOD. RELAX CENTRAL 58 CM
IP641 - MOD. RELAX CENTRAL 68 CM
IP642 - MOD. RELAX CENTRAL 78 CM
IP643 - MOD. RELAX CENTRAL 88 CM

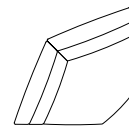


IP609 - MOD. RELAX DCH. 86 CM
IP611 - MOD. RELAX DCH. 96 CM
IP613 - MOD. RELAX DCH. 106 CM
IP615 - MOD. RELAX DCH. 116 CM

IP6F08 - MOD. FIJO IZQ. 86 CM
IP6F10 - MOD. FIJO IZQ. 96 CM
IP6F12 - MOD. FIJO IZQ. 106 CM
IP6F14 - MOD. FIJO IZQ. 116 CM

IP6F40 - MOD. FIJO CENTRAL 58 CM
IP6F41 - MOD. FIJO CENTRAL 68 CM
IP6F42 - MOD. FIJO CENTRAL 78 CM
IP6F43 - MOD. FIJO CENTRAL 88 CM


IP6F09 - MOD. FIJO DCH. 86 CM
IP6F11 - MOD. FIJO DCH. 96 CM
IP6F13 - MOD. FIJO DCH. 106 CM
IP6F15 - MOD. FIJO DCH. 116 CM



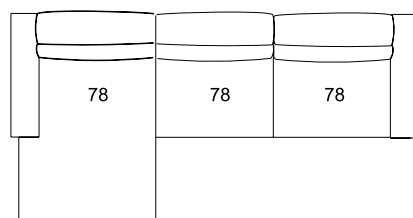
IP620 - MODULO RINCON 120X120



IP621 - POUFF 60 X 60

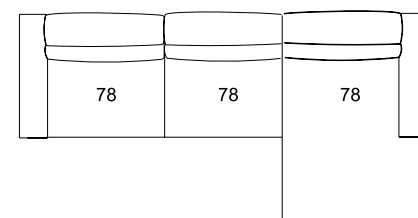


IP623 - POUFF 106 X 65



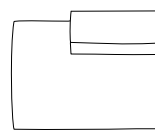
IP680
COMP. CHAISE L. IZQ.+RELAX+RELAX 290X165

IP6F80
COMP. CHAISE L. IZQ.+FIJO+RELAX 290X165

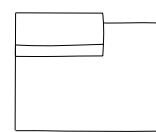


IP681
COMP. RELAX+RELAX+CHAISE L. DCH. 290X165

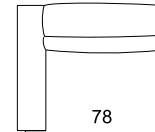
IP6F81
COMP. RELAX+FIJO+CHAISE L. DCH. 290X165




IP652
MERIDIENNE IZQ. 130 X 99 CM



IP653
MERIDIENNE DCH. 130 X 99 CM



IP636
CHAISE L. IZQ. 106 X 165 CM.



IP637
CHAISE L. DCH. 106 X 165 CM.

150 151

Todas las medidas indicadas son \approx 1% / All measures \approx 1% / Toutes les mesures \approx 1% / Alle mabnahmen \approx 1%



ardi
KOOLLECTION

CARACTERÍSTICAS TÉCNICAS / TECHNICAL CHARACTERISTICS / SPÉCIFICATIONS / TECHNISCHE DATEN

Modelo no desenfundable. / Not removable covers / Modèle non déhoussable / Der Bezug dieses Modelle ist nicht abziehbar.

Estructura de madera y tablero DM con tablex. / Wooden and MDF board structure with tablex. / Structure en bois et panneau MDF avec tablex / Holzgestell mit MDF-Platte und Tablex.

Mecanismo relax eléctrico con botonera incorporada en el brazo. / Electric relax mechanism with incorporated button in the arm. / mécanisme relax électrique avec bouton incorporée dans le bras. / elektrischer Relax-Mechanismus mit im Arm integrierten Knöpfen.

Asiento Confortotal®, composición Poliuretano 35 kg de alta resiliencia con muelles ensacados en el interior. Ej: IP605 sofá 232 cms. Confortotal® 144 muelles ensacados. / Confortotal® seat, composition 35 kg High resilience Foam Rubber, with internal springs. Exam. IP605 232 cms. Sofa Confortotal® 144 pocket springs. / Assise Confortotal® en polyuréthane 35 kg, hautement résistant avec ressorts revêtus par des mousses de différentes densités. Example: IP605 canapé 232 cm. Confortotal® 144 ressorts. / Sitz Confortotal® aus PUSchaum 35 kg, sehr formstabil mit eingearbeiteten Taschenfederkerne. Beispiel: IP605 Sofa 232 cm Confortotal® mit 144 Taschenfederkerne.




Respaldo relleno con semi-microfibra Dolfill Plus®. Mecanismo de 3 posiciones (sólo relax). / Back cushion filled with polyester semi-microfiber Dolfill Plus® and headrest with 3 positions. (only reclining). / Coussin du dossier en semimicrofibre Dolfill Plus® et mécanisme de 3 positions (seulement en relax). / Die Rückenkissen sind mit SemiMicrofasern Dolfill Plus® gefüllt, und sind 3fach verstellbar. (Nur im Relaxsitz).

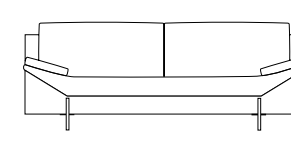
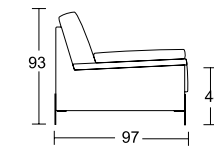
Ancho de brazo standard 28 cm (Opcional: 23 cm y 17 cm) y la butaca 17 cm. Altura asiento 48 cm / Standard Arm wide 28 cm (Optional: 23 cm and 17 cm), armchair 17 cm. Seat high 48 cm. / Largeur de bras: canapé 28 cm (optionnelle 23 cm et 17 cm) et fauteuil 17 cm. Hauteur de l'assise: 48 cm. / Stärke des StandardArmes 28 cm (Optionell: 23 cm und 17 cm) und beim Sessel 17 cm. Sitzhöhe: 48 cm.

*METRAJE: el metraje indicado se limita a tejidos lisos de 140 cm. de ancho. / *FABRIC: the fabric required for each model is considered plain for fabrics 140 cm wide. / Le métrage indiqué se limite aux tissus lisses de 140 cm de largeur. / Die angegebene Stoffmenge bezieht sich auf Stoffe mit 140cm Breite, unifarben und ohne Muster.

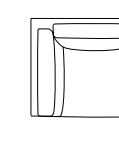
PIE (4CM) / FOOT / PIED / FUß



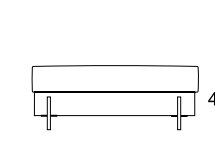
Isis



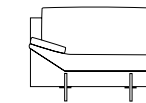
IS002 - SOFA 2 PL. 162 CM
IS003 - SOFA 2'5 PL. 182 CM
IS004 - SOFA 3 PL. 202 CM
IS005 - SOFA 4 PL. 222 CM



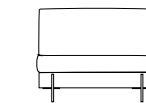
IS020
RINCON 96X96



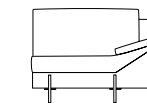
IS021 - POUFF 60X60
IS059 - POUFF 96X96



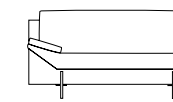
IS006
MOD. C/B IZQ. 102 CM.



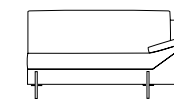
IS001
MOD. S/B. 102 CM.



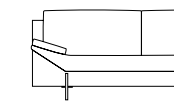
IS007
MOD. C/B DCH. 102 CM



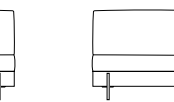
IS008
MOD. 2PL IZQ. 132 CM



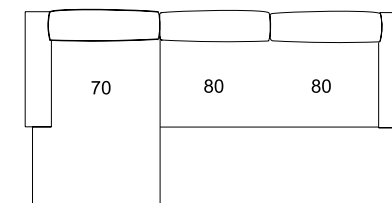
IS009
MOD. 2PL DCH. 132 CM



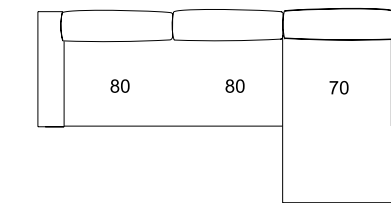
IS010 - MOD. 2PL IZQ. 152 CM
IS012 - MOD. 3PL IZQ. 172 CM
IS014 - MOD. 3PL IZQ. 192 CM



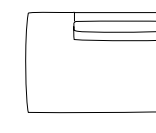
IS011 - MOD. 2PL DCH. 152 CM
IS013 - MOD. 3PL DCH. 172 CM
IS015 - MOD. 3PL DCH. 192 CM



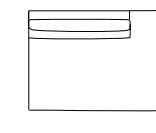
IS080
COMP. CHAISE L. IZQ. 296X160



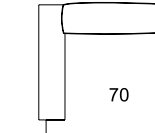
IS081
COMP. CHAISE L. DCH. 296X160



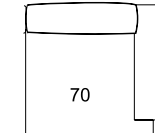
IS052
MERIDIENNE IZQ. 110 X 96 CM



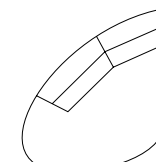
IS053
MERIDIENNE DCH. 110 X 96 CM



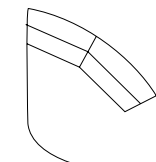
IS016
CHAISE LONGUE IZQ. 104X160



IS017
CHAISE LONGUE DCH. 104X160



IS046
ISLA IZQ. 140 X 150 CM



IS047
ISLA DCH. 140 X 150 CM



ardi
KOOLLECTION

CARACTERÍSTICAS TÉCNICAS / TECHNICAL CHARACTERISTICS / SPÉCIFICATIONS / TECHNISCHE DATEN

Modelo desenfundable en almohadones. / Cushions with removable covers. / Modèle déhoussable aux coussins. / Bei diesem Modell sind die Kissen abziehbar.

Estructura de madera y tablero DM con tablex. / Wooden and MDF board structure with tablex. / Structure en bois et panneau MDF avec tablex / Holzgestell mit MDF-Platte und Tablex.


Respaldo en fibra Dolfill® Plus con funda tela blanca. / Back cushion in Dolfill® Plus fiber with white cover. / Dossier en Dolfill® Plus fiber avec housse tissu blanc. / Rücken in Dolfill® Plus fiber Mikrofaser und Weisspolster.

Asiento en poliuretano de 35 kg. recubierto de fibra de poliéster. / Seat cushion in polyurethane 35 kg. covered with polyester fiber. / Assise en polyuréthane de 35 Kg recouvert avec fibre de poliéster. / Sitz mit PUSchaum 35kg bedeckt mit Polyesterfasern.

Altura asiento 44 cm / Seat high 44 cm. / Hauteur de l'assise: 44 cm. / Sitzhöhe: 44 cm.

*METRAJE: el metraje indicado se limita a tejidos lisos de 140 cm. de ancho. / *FABRIC: the fabric required for each model is considered plain for fabrics 140 cm wide. / Le métrage indiqué se limite aux tissus lisses de 140 cm de largeur. / Die angegebene Stoffmenge bezieht sich auf Stoffe mit 140cm Breite, unifarben und ohne Muster.

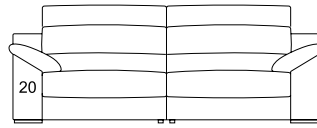
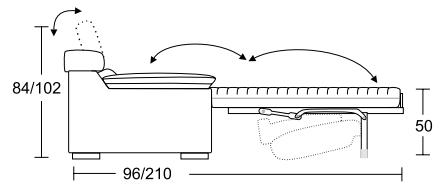
PIE (13CM) / FOOT / PIED / FUß



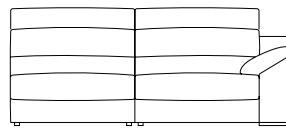
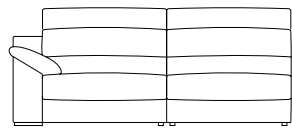
Todas las medidas indicadas son \approx 1% / All measures \approx 1% / Toutes les mesures \approx 1% / Alle mabnahmen \approx 1%

Krono

SOFÁ CAMA / SOFA BED / CANAPÉ-LIT / SCHLAFSOFA

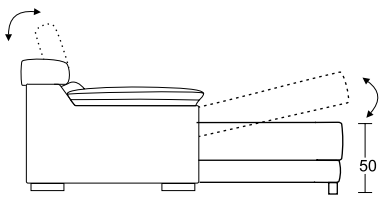


KR003 - SOFA CAMA 184CM - SOMIER BASE 120 X 200
KR004 - SOFA CAMA 204CM - SOMIER BASE 140 X 200
KR005 - SOFA CAMA 224CM - SOMIER BASE 160 X 200

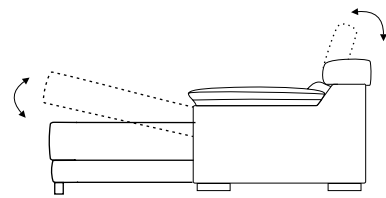


KR010 - SOFA CAMA IZQ. 162CM - SOMIER BASE 120 X 200
KR012 - SOFA CAMA IZQ. 182CM - SOMIER BASE 140 X 200
KR014 - SOFA CAMA IZQ. 202CM - SOMIER BASE 160 X 200

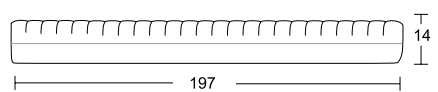
KR011 - SOFA CAMA DCH. 162CM - SOMIER BASE 120 X 200
KR013 - SOFA CAMA DCH. 182CM - SOMIER BASE 140 X 200
KR015 - SOFA CAMA DCH. 202CM - SOMIER BASE 160 X 200



KR16A - CHAISE L. IZQ. ARCÓN 101 X 165



KR17A - CHAISE L. DCH. ARCÓN 101 X 165



COLCHÓN HR 35KG + FUNDA BASE 3D RESISTENTE A ROZAMIENTOS



ardi
KOOLLECTION

CARACTERÍSTICAS TÉCNICAS / TECHNICAL CHARACTERISTICS / SPECIFICATIONS / TECHNISCHE DATEN

Mecanismo cama metálico base muelle retrosoldada. Catas 2500. Pintura Epoxi. Fácil plegado.
 /Electrowelded metallic structure for sofa bed. Catas 2500. Epoxi paint. Easy folding.
 /Mécanique canapé-lit métallique somier electrosoudé. Catas 2500. Epoxi peint. Plié facile.
 /Klappmechanismus mit einem ultra-resistenten Gestell aus Stahl, lackiert in epoxi. Catas 2500.

Estructura de madera y tablero DM con tablex. / Wooden and MDF board structure with tablex.
 / Structure en bois et panneau MDF avec tablex / Holzgestell mit MDF-Platte und Tablex.

Colchón HR 35 Kg. 197x14 cm. Funda acolchada con fibra de 200g. y con base en tejido 3D resistente a rozamientos. / Mattress HR 35 Kg. 197x14 cm. Padding cover with 200g fiber and textile base in 3D fabric Friction resistant. / Matelas HR 35 Kg. 197x14 cm. Housse matelas avec fibre 200g. et base en tissu 3D résistant au frottement. / Matratze HR 35 Kg. 197x14 cm. Gepolsterten überzug mit 200g. Faser, und base im 3D stoffe Abriebfest.

Asiento en poliuretano de 35 kg. recubierto de fibra de poliéster. / Seat cushion in polyurethane 35 kg. covered with polyester fiber. / Assise en polyuréthane de 35 Kg recouvert avec fibre de poliéster. / Sitz mit PUSchaum 35kg bedeckt mit Polyesterfasern.

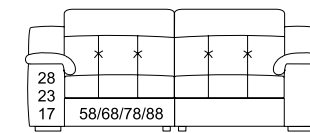
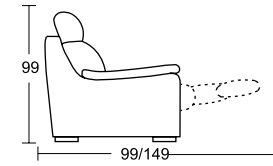
Altura Asiento: 50cm. / Seat height: 50cm. / Hauteur assise: 50cm. / Sitzhöhe: 50cm.

Respaldo en poliuretano suave de 20 kg. / Back cushion in soft polyurethane 20 kg. / Dossier en polyuréthane douce de 20 kg. / Rücken mit weichem PUSchaum 20kg.

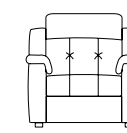
***METRAJE: el metraje indicado se limita a tejidos lisos de 140 cm. de ancho.** / *FABRIC: the fabric required for each model is considered plain for fabrics 140 cm wide. / Le métrage indiqué se limite aux tissus lisses de 140 cm de largeur. / Die angegebene Stoffmenge bezieht sich auf Stoffe mit 140cm Breite, unifarben und ohne Muster.

Lamda 6

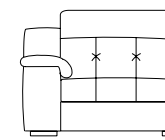
ASIENTO RELAX ELÉCTRICO O FIJO / Electric or fixed relax seat / Assise relax électrique ou fixe / RelaxSitz, elektrisch verstellbar oder fix.
RESPALDO FIJO / Reclining fixed



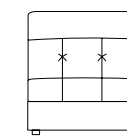
LM602 - SOFA RELAX 2 PL. 172 CM
LM603 - SOFA RELAX 2 PL. 192 CM
LM604 - SOFA RELAX 3 PL. 212 CM
LM605 - SOFA RELAX 3 PL. 232 CM
LM6F2 - SOFA FIJO 2 PL. 172 CM



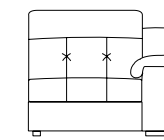
L6B01 - BUTACA RELAX 92X99
L6BF1 - BUTACA FIJA 92X99



LM608 - MOD. RELAX IZQ. 86 CM
LM610 - MOD. RELAX IZQ. 96 CM.
LM612 - MOD. RELAX IZQ. 106 CM
LM614 - MOD. RELAX IZQ. 116 CM



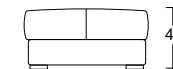
LM640 - MOD. RELAX CENTRAL 58 CM
LM641 - MOD. RELAX CENTRAL 68 CM
LM642 - MOD. RELAX CENTRAL 78 CM
LM643 - MOD. RELAX CENTRAL 88 CM



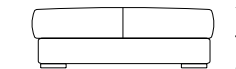
LM609 - MOD. RELAX DCH. 86 CM
LM611 - MOD. RELAX DCH. 96 CM
LM613 - MOD. RELAX DCH. 106 CM
LM615 - MOD. RELAX DCH. 116 CM

L6F08 - MOD. FIJO IZQ. 86 CM
L6F10 - MOD. FIJO IZQ. 96 CM
L6F12 - MOD. FIJO IZQ. 106 CM
L6F14 - MOD. FIJO IZQ. 116 CM

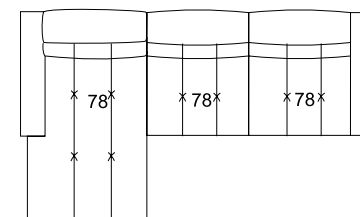
L6F09 - MOD. FIJO DCH. 86 CM
L6F11 - MOD. FIJO DCH. 96 CM
L6F13 - MOD. FIJO DCH. 106 CM
L6F15 - MOD. FIJO DCH. 116 CM



LM621 - POUFF 60 X 60

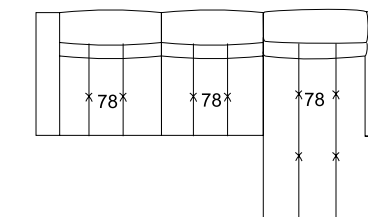


LM623 - POUFF 106 X 65



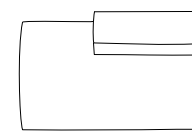
LM680
 COMP. CHAISE L. IZQ.+RELAX+RELAX 290X165

L6F80
 COMP. CHAISE L. IZQ.+FIJO+RELAX 290X165

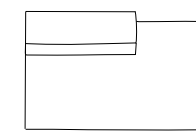


LM681
 COMP. RELAX+RELAX+CHAISE L. DCH. 290X165

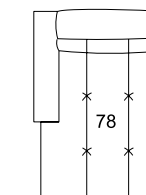
L6F81
 COMP. RELAX+FIJO+CHAISE L. DCH. 290X165



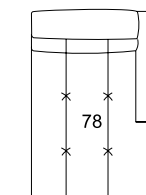
LM652
 MERIDIENNE IZQ.
 130 X 99 CM



LM653
 MERIDIENNE DCH.
 130 X 99 CM



LM636
 CHAISE L. IZQ.
 106 X 165 CM.



LM637
 CHAISE L. DCH.
 106 X 165 CM.



ardi
KOOLLECTION

CARACTERÍSTICAS TÉCNICAS / TECHNICAL CHARACTERISTICS / SPECIFICATIONS / TECHNISCHE DATEN

Modelo no desenfundable. / Not removable covers / Modèle non déhoussable / Der Bezug dieses Modelle ist nicht abziehbar.

Estructura de madera y tablero DM con tablex. / Wooden and MDF board structure with tablex.
 / Structure en bois et panneau MDF avec tablex / Holzgestell mit MDF-Platte und Tablex.

Mecanismo relax eléctrico con botonera incorporada en el brazo. / Electric relax mechanism with incorporated button in the arm. / mécanisme relax électrique avec bouton incorporée dans le bras. / elektrischer RelaxMechanismus mit im Arm integrierten Knöpfen.

Respaldo relleno con semi-microfibra Dolfill Plus®. / Back cushion filled with polyester semi-microfiber Dolfill Plus®. / Coussin du dossier en semimicrofibre Dolphill Plus®, Die Rückenkissen sind mit SemiMicrofasern Dolfill Plus® gefüllt.

Asiento Confortotal®, composición Poliuretano 35 kg de alta resiliencia con muelles ensacados en el interior. Ej: LM605 sofá 232 cms. Confortotal® 144 muelles ensacados. / Confortotal® seat, composition 35 kg High resilience Foam Rubber, with internal springs. Exam. LM605 232 cms. Sofa Confortotal® 144 pocket springs. / Assise Confortotal® en polyuréthane 35 kg, hautement résistant avec ressorts revêtus par des mousses de différentes densités. Example: LM605 canapé 232 cm. Confortotal® 144 ressorts. / Sitz Confortotal® aus PUSchaum 35 kg, sehr formstabil mit eingearbeiteten Taschenfederkerne. Beispiel: LM605 Sofa 232cm Confortotal® mit 144 Taschenfederkerne.



Ancho de brazo standard 28cm (Opcional: 23cm y 17 cm) y Butaca 17cm. Altura asiento 47cm
 / Standard Arm wide 28cm (Optional: 23cm and 17cm), armchair 17cm. Seat high 47cm.
 / Largeur de bras: canape 28cm (optionnelle 23cm et 17cm) et fauteuil 17cm. Hauteur de l'assise: 47 cm. / Stärke des StandardArmes 28cm (Optionell: 23cm und 17cm) und beim Sessel 17cm. Sitzhöhe: 47 cm.

***METRAJE: el metraje indicado se limita a tejidos lisos de 140 cm. de ancho.** / *FABRIC: the fabric required for each model is considered plain for fabrics 140 cm wide. / Le métrage indiqué se limite aux tissus lisses de 140 cm de largeur. / Die angegebene Stoffmenge bezieht sich auf Stoffe mit 140cm Breite, unifarben und ohne Muster.

PIE (4CM) / FOOT / PIED / FUß






P001-CUADRADO (STANDARD)

CROMADA
 CHROMÉE/
 VERCHROMT



P002-MADERA

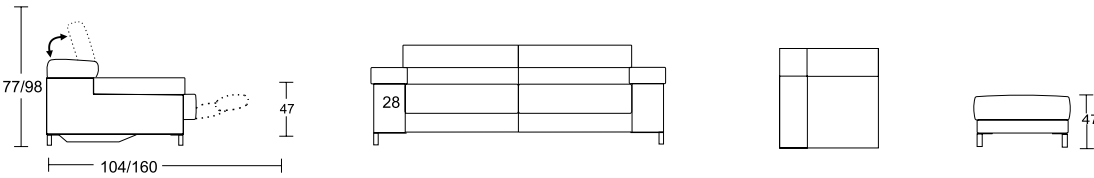
MADERA NATURAL
 NATURAL WOOD/
 BOIS NATUREL/
 NATURHOLZ
 WENGUE
 WENGUE /WENGUE
 NOGAL
 WALNUT/ NOYER
 /NUSSBAUM



Lima

ASIENTO RELAX ELÉCTRICO O FIJO / Electric or fixed relax seat / Assise relax électrique ou fixe / RelaxSitz, elektrisch verstellbar oder fix.

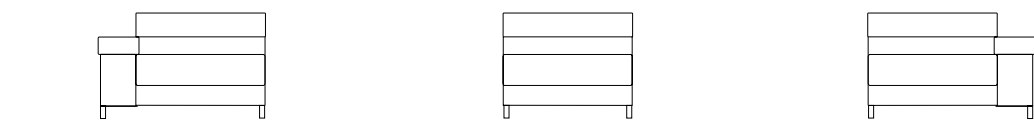
CABEZAL ABATIBLE MANUAL 90°-180° / 90°-180° Manual reclining headrest. / Tête réclinable 90-180° / Kopfteil verstellbar 90-180°



LI004 - SOFA 3 PL. 212 CM - 2 PIEZAS
LI005 - SOFA 3 PL. 232 CM - 2 PIEZAS
LI086 - SOFA 3,5 PL. 252 CM - 2 PIEZAS

LI020
 MOD. RINCON
 107X107

LI021
 POUFF
 60 X 60 CM.



LI012 - MOD. CONFORT IZQ. 106 CM
LI014 - MOD. CONFORT IZQ. 116 CM
LI096 - MOD. CONFORT IZQ. 126 CM

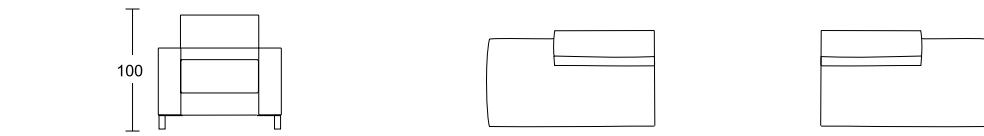
LI042 - CONFORT CENTRAL 78 CM
LI043 - CONFORT CENTRAL 88 CM
LI044 - CONFORT ENTRAL 98 CM

LI013 - MOD. CONFORT DCH. 106 CM
LI015 - MOD. CONFORT DCH. 116 CM
LI097 - MOD. CONFORT DCH. 126 CM

LIF12 - MOD. FIJO IZQ. 106 CM
LIF14 - MOD. FIJO IZQ. 116 CM
LIF96 - MOD. FIJO IZQ. 126 CM

LIF42 - FIJO CENTRAL 78 CM
LIF43 - FIJO CENTRAL 88 CM
LIF44 - FIJO CENTRAL 98 CM

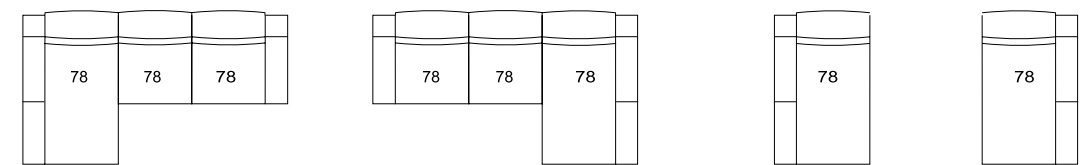
LIF13 - MOD. FIJO DCH. 106 CM
LIF15 - MOD. FIJO DCH. 116 CM
LIF97 - MOD. FIJO DCH. 126 CM



LI001
 BUTACA CONFORT 90 X90/134X100

LI052
 MERIDIENNE IZQ.
 138 X 104 CM

LI053
 MERIDIENNE DCH.
 138 X 104 CM



LI080
 COMP. CHAISE L. IZQ.
 + RELAX + RELAX 290X170

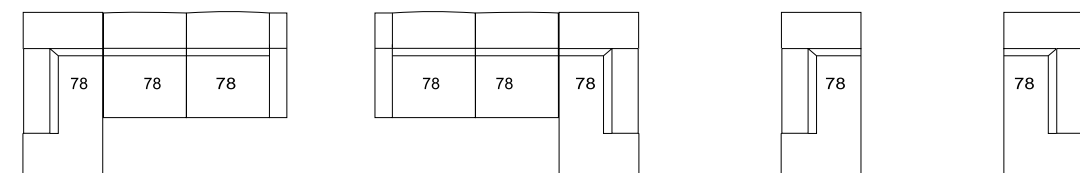
LI081
 COMP. RELAX + RELAX
 + CHAISE L. DCH. 290X170

LI016
 CHAISE L. IZQ.
 106X170

LI017
 CHAISE L. DCH.
 106X170

LIF80
 COMP. CHAISE L. IZQ.
 + FIJO +RELAX 290X170

LIF81
 COMP. RELAX + FIJO
 + CHAISE L. DCH. 290X170



LI084
 COMP. RIN. TER. IZQ.
 2 RELAX 288X200

LI085
 COMP. RIN. TER. DCH
 2 RELAX 288X200

LI030
 RINCON TERM. IZQ.
 104X200

LI031
 RINCON TERM. DCH.
 104X200

LIF84
 COMP. RIN. TER. IZQ.
 1 RELAX 288X200

LIF85
 COMP. RIN. TER. DCH
 1 RELAX 288X200



ardi
 KOOLLECTION

CARACTERÍSTICAS TÉCNICAS / TECHNICAL CHARACTERISTICS / SPÉCIFICATIONS / TECHNISCHE DATEN

Modelo no desenfundable. / Not removable covers / Modèle non déhoussable / Der Bezug dieses Modelle ist nicht abziehbar.

Estructura de madera y tablero DM con tablex. / Wooden and MDF board structure with tablex. / Structure en bois et panneau MDF avec tablex / Holzgestell mit MDF-Platte und Tablex.

Mecanismo relax eléctrico con botonera en asiento. / Electric relax mechanism with button in the seat. / Mécanisme électrique avec bouton dans l'assise. / Elektrisch verstellbar mit Bedienung im Sitz.

Asiento Confortotal®, composición Poliuretano 35 kg. de alta resiliencia con muelles ensacados en el interior. Ejemplo LI086 sofá 252 cms. Confortotal® 144 muelles ensacados. / Confortotal® seat, composition 35 kg High resilience Foam Rubber, with internal springs. Exam. LI086 252 cms. Sofa Confortotal® 144 pocket springs. / Assise Confortotal®, en polyuréthane 35 kg, hautement résistant avec ressorts revêtus par des mousses de différentes densités. Exemple: LI086 canapé 252 cm. Confortotal® 144 ressorts. / Sitz Confortotal® aus PUSchaum 35 Kg, sehr formstabil mit eingearbeiteten Taschenfederkerne. Beispiel: LI086 Sofa 252cm Confortotal® mit 144 Taschenfederkerne.



Respaldo en poliuretano suave de 20 kg. mecanismo con posiciones 90°-180° / Back cushion in soft polyurethane 20 kg. With 90°-180° positions. / Dossier en polyuréthane douce de 20 kg, mécanisme avec positions de 90°/180°. / Rücken mit weichem PUSchaum 20kg, Verstellmechanismus für Positionen von 90°/180°.

Ancho brazo 28cm, altura asiento 47 cm., altura pies 13 cm. / Arm width 28cm, seat high is 47 cm., legs high 13 cm. / Largeur de bras: 28 cm. Hauteur de l'assise: 47 cms. / Stärke Arm: 28cm Sitzhöhe: 47cm.

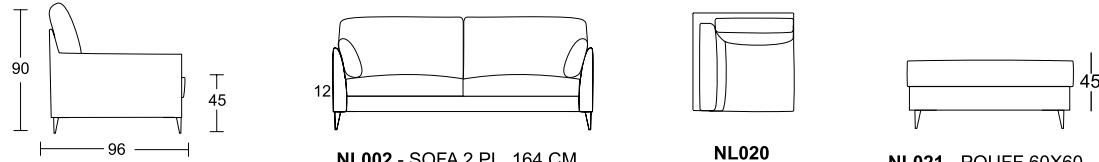
*METRAJE: el metraje indicado se limita a tejidos lisos de 140 cm. de ancho. / *FABRIC: the fabric required for each model is considered plain for fabrics 140 cm wide. / Le métrage indiqué se limite aux tissus lisses de 140 cm de largeur. / Die angegebene Stoffmenge bezieht sich auf Stoffe mit 140cm Breite, unifarben und ohne Muster.

PIE (13CM) / FOOT / PIED / FUß



Todas las medidas indicadas son \approx 1% / All measures \approx 1% / Toutes les mesures \approx 1% / Alle maßnahmen \approx 1%

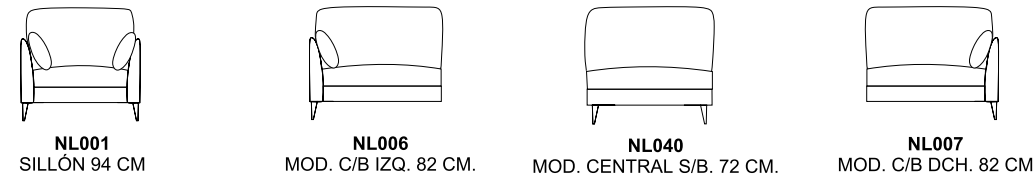
Nilo



NL002 - SOFA 2 PL. 164 CM
NL003 - SOFA 2,5 PL. 184 CM
NL004 - SOFA 3 PL. 204 CM
NL005 - SOFA 3 PL. 224 CM

NL020
 RINCON 96X96

NL021 - POUFF 60X60
NL059 - POUFF 96X96



NL001
 SILLÓN 94 CM

NL006
 MOD. C/B IZQ. 82 CM.

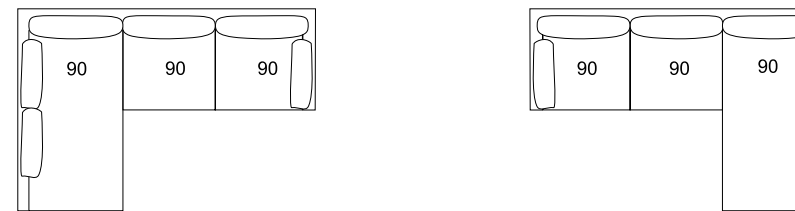
NL040
 MOD. CENTRAL S/B. 72 CM.

NL007
 MOD. C/B DCH. 82 CM




NL008 - MOD. 2PL IZQ. 152 CM
NL010 - MOD. 2PL IZQ. 172 CM
NL012 - MOD. 3PL IZQ. 192 CM
NL014 - MOD. 3PL IZQ. 212 CM

NL009 - MOD. 2PL DCH. 152 CM
NL011 - MOD. 2PL DCH. 172 CM
NL013 - MOD. 3PL DCH. 192 CM
NL015 - MOD. 3PL DCH. 212 CM



NL080
 COMP. CHAISE L. IZQ. 294 X 200

NL081
 COMP. CHAISE L. DCH. 294 X 200

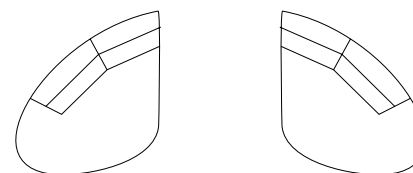


NL052
 MERIDIENNE IZQ.
 110 X 96 CM

NL053
 MERIDIENNE DCH.
 110 X 96 CM

NL016
 CHAISE LONGUE IZQ.
 102 X 200

NL017
 CHAISE LONGUE DCH.
 102 X 200



NL046
 ISLA IZQ.
 140 X 150 CM

NL047
 ISLA DCH.
 140 X 150 CM



ardi
 KOOLLECTION

CARACTERÍSTICAS TÉCNICAS / TECHNICAL CHARACTERISTICS / SPÉCIFICATIONS / TECHNISCHE DATEN

Modelo desenfundable en almohadones. / Cushions with removable covers. / Modèle déhoussable aux coussins. / Bei diesem Modell sind die Kissen abziehbar.

Estructura de madera y tablero DM con tablex. / Wooden and MDF board structure with tablex. / Structure en bois et panneau MDF avec tablex / Holzgestell mit MDF-Platte und Tablex.

Respaldo en fibra Dolfill® Plus con funda tela blanca. / Back cushion in Dolfill® Plus fiber with white cover. / Dossier en Dolfill® Plus fiber avec housse tissu blanc. / Rücken in Dolfill® Plus fiber Mikrofaser und Weisspolster. .

Asiento en poliuretano de 35 kg. recubierto de fibra de poliéster. / Seat cushion in polyurethane 35 kg. covered with polyester fiber. / Assise en polyuréthane de 35 Kg recouvert avec fibre de poliéster. / Sitz mit PUSchaum 35kg bedeckt mit Polyesterfasern.

Altura asiento 45 cm / Seat high 45 cm. / Hauteur de l'assise: 45 cm. / Sitzhöhe: 45 cm.

*METRAJE: el metraje indicado se limita a tejidos lisos de 140 cm. de ancho. / *FABRIC: the fabric required for each model is considered plain for fabrics 140 cm wide. / Le métrage indiqué se limite aux tissus lisses de 140 cm de largeur. / Die angegebene Stoffmenge bezieht sich auf Stoffe mit 140cm Breite, unifarben und ohne Muster.

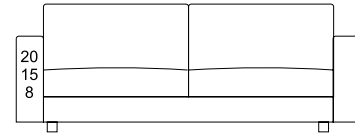
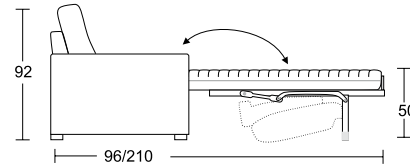
PIE (13CM) / FOOT / PIED / FUß



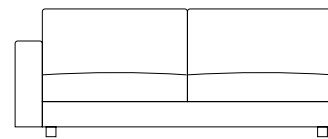
Todas las medidas indicadas son \approx 1% / All measures \approx 1% / Toutes les mesures \approx 1% / Alle maßnahmen \approx 1%

Niza

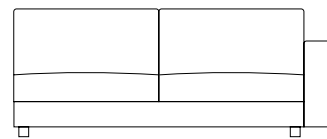
SOFÁ CAMA / SOFA BED / CANAPÉ-LIT / SCHLAFSOFA



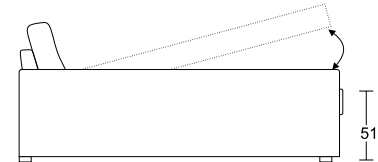
NI103 - SOFA CAMA 184CM - SOMIER BASE 120 X 200
NI104 - SOFA CAMA 204CM - SOMIER BASE 140 X 200
NI105 - SOFA CAMA 224CM - SOMIER BASE 160 X 200



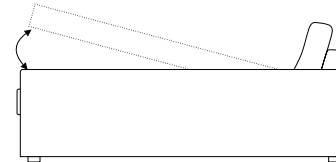
NI110 - SOFA CAMA IZQ. 162CM - SOMIER BASE 120 X 200
NI112 - SOFA CAMA IZQ. 182CM - SOMIER BASE 140 X 200
NI114 - SOFA CAMA IZQ. 202CM - SOMIER BASE 160 X 200



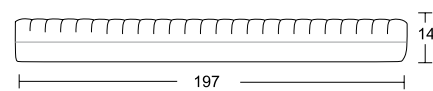
NI111 - SOFA CAMA DCH. 162CM - SOMIER BASE 120 X 200
NI113 - SOFA CAMA DCH. 182CM - SOMIER BASE 140 X 200
NI115 - SOFA CAMA DCH. 202CM - SOMIER BASE 160 X 200



NI116 - CHAISE L. IZQ. ARCÓN 95 X 165
 (SIEMPRE CON BRAZO DE 15CM)



NI117 - CHAISE L. DCH. ARCÓN 95 X 165
 (SIEMPRE CON BRAZO DE 15CM)



COLCHÓN HR 35KG + FUNDA BASE 3D
 RESISTENTE A ROZAMIENTOS



ardi
 KOOLLECTION

CARACTERÍSTICAS TÉCNICAS / TECHNICAL CHARACTERISTICS / SPECIFICATIONS / TECHNISCHE DATEN

Mecanismo cama metálico base muelle retrosoldada. Catas 2500. Pintura Epoxi. Fácil plegado.
 / Electrowelded metallic structure for sofa bed. Catas 2500. Epoxi paint. Easy folding.
 / Mécanique canapé-lit métallique somier electrosoudé. Catas 2500. Epoxi peint. Plié facile.
 / Klappmechanismus mit einem ultra-resistenten Gestell aus Stahl, lackiert in epoxi.
 Catas 2500.

Estructura de madera y tablero DM con tablex. / Wooden and MDF board structure with tablex.
 / Structure en bois et panneau MDF avec tablex / Holzgestell mit MDF-Platte und Tablex.

Colchón HR 35 Kg. 197x14 cm. Funda acolchada con fibra de 200g. y con base en tejido 3D resistente a rozamientos. / Mattress HR 35 Kg. 197x14 cm. Padding cover with 200g fiber and textile base in 3D fabric Friction resistant. / Matelas HR 35 Kg. 197x14 cm. Housse matelas avec fibre 200g. et base en tissu 3D résistant au frottement. / Matratze HR 35 Kg. 197x14 cm. Gepolsterten überzug mit 200g. Faser, und base im 3D stoffe Abriebfest.

Asiento en poliuretano de 35 kg. recubierto de fibra de poliéster. / Seat cushion in polyurethane 35 kg. covered with polyester fiber. / Assise en polyuréthane de 35 Kg recouvert avec fibre de poliéster. / Sitz mit PUSchaum 35kg bedeckt mit Polyesterfasern.

Altura Asiento: 50cm. / Seat height: 50cm. / Hauteur assise: 50cm. / Sitzhöhe: 50cm.

Respaldo en poliuretano suave de 20 kg. / Back cushion in soft polyurethane 20 kg. / Dossier en polyuréthane douce de 20 kg. / Rücken mit weichem PUSchaum 20kg.

+METRAJE: el metraje indicado se limita a tejidos lisos de 140 cm. de ancho. / **+FABRIC:** the fabric required for each model is considered plain for fabrics 140 cm wide. / Le métrage indiqué se limite aux tissus lisses de 140 cm de largeur. / Die angegebene Stoffmenge bezieht sich auf Stoffe mit 140cm Breite, unifarben und ohne Muster.

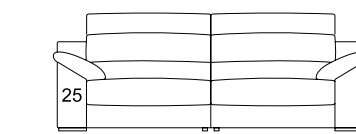
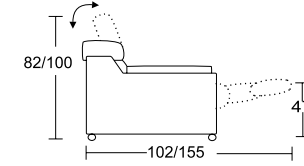
PIE (4CM) / FOOT / PIED / FUß

P001-CUADRADO (STANDARD)	P002-MADERA			
CROMADA CHROME/É/ CHROMÉE/ VERCHROMT	MADERA NATURAL NATURAL WOOD/ BOIS NATUREL/ NATURHOLZ WENGUE WENGUE /WENGUE NOGAL WALNUT/ NOYER /NUSSBAUM			

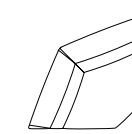
Owen

ASIENTO RELAX ELÉCTRICO O FIJO / Electric or fixed relax seat / Assise relax électrique ou fixe / RelaxSitz, elektrisch verstellbar oder fix.

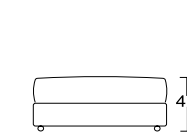
CABEZAL ABATIBLE MANUAL 90°-180° / 90°-180° Manual reclining headrest. / Tête réclinable 90-180° / Kopfteil verstellbar 90-180°



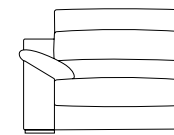
OW002 - RELAX 2 PL. 166 CM. - 2 PIEZAS
OW003 - RELAX 2 PL. 186 CM. - 2 PIEZAS
OW004 - RELAX 3 PL. 206 CM. - 2 PIEZAS
OW005 - RELAX 3 PL. 226 CM. - 2 PIEZAS



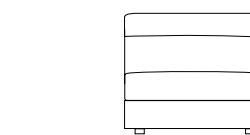
OW020
 RINCON
 125 X 125



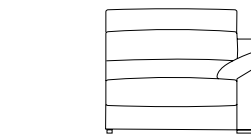
OW021
 POUFF 60 X 60
OW023
 POUFF 103 X 65



OW008 - MOD. RELAX IZQ. 83 CM.
OW010 - MOD. RELAX IZQ. 93 CM.
OW012 - MOD. RELAX IZQ. 103 CM.
OW014 - MOD. RELAX IZQ. 113 CM.



OW040 - MOD. RELAX CENTRAL 58 CM.
OW041 - MOD. RELAX CENTRAL 68 CM.
OW042 - MOD. RELAX CENTRAL 78 CM.
OW043 - MOD. RELAX CENTRAL 88 CM.

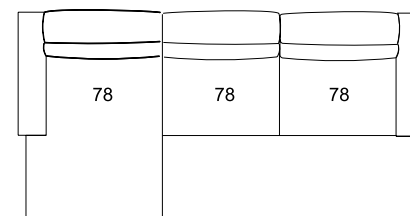


OW009 - MOD. RELAX DCH. 83 CM.
OW011 - MOD. RELAX DCH. 93 CM.
OW013 - MOD. RELAX DCH. 103 CM.
OW015 - MOD. RELAX DCH. 113 CM.

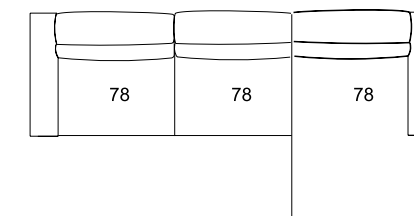
OWF08 - MOD. FIJO IZQ. 83 CM.
OWF10 - MOD. FIJO IZQ. 93 CM.
OWF12 - MOD. FIJO IZQ. 103 CM.
OWF14 - MOD. FIJO IZQ. 113 CM.

OWF40 - MOD. FIJO CENTRAL 58 CM.
OWF41 - MOD. FIJO CENTRAL 68 CM.
OWF42 - MOD. FIJO CENTRAL 78 CM.
OWF43 - MOD. FIJO CENTRAL 88 CM.

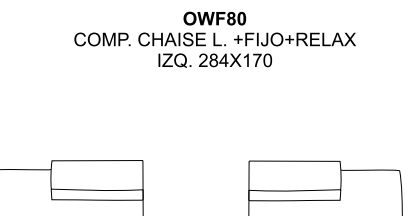
OWF09 - MOD. FIJO DCH. 83 CM.
OWF11 - MOD. FIJO DCH. 93 CM.
OWF13 - MOD. FIJO DCH. 103 CM.
OWF15 - MOD. FIJO DCH. 113 CM.



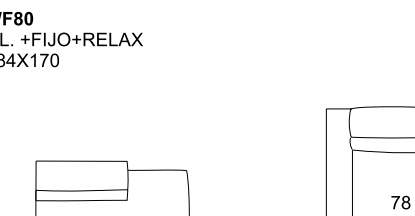
OW080
 COMP. CHAISE L. +RELAX+RELAX
 IZQ. 284X170



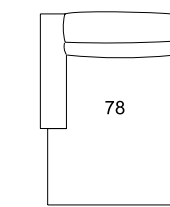
OW081
 COMP. RELAX+RELAX+CHAISE L.
 DCH. 284X170



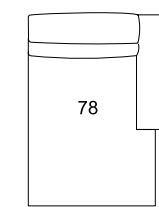
OW052
 MERIDIENNE IZQ.
 130 X 102 CM



OW053
 MERIDIENNE DCH.
 130 X 102 CM



OW036
 CH. L. IZQ. 103 X 170 CM.



OW037
 CH. L. DCH. 103 X 170 CM.



ardi
 KOOLLECTION

CARACTERÍSTICAS TÉCNICAS / TECHNICAL CHARACTERISTICS / SPECIFICATIONS / TECHNISCHE DATEN

Modelo no desenfundable. / Not removable covers. / Modèle non déhoussable. / Der Bezug dieses Modèles ist nicht abziehbar.

Estructura de madera y tablero DM con tablex. / Wooden and MDF board structure with tablex.
 / Structure en bois et panneau MDF avec tablex. / Holzgestell mit MDF-Platte und Tablex.

Mecanismo relax eléctrico con botonera en asiento. / Electric relax mechanism with button in the seat. / mécanisme relax électrique avec bouton incorporée dans l'assise. / Elektrischer RelaxMechanismus, mit im Sitz integrierten Knöpfen.

Asiento Confortotal®, composición Poliuretano 35 kg. de alta resiliencia y con muelles ensacados en el interior. Ejemplo OW005 sofá 226 cms. Confortotal® 144 muelles ensacados. / Confortotal® seat, composition 35 kg High resilience Foam Rubber, with internal springs. Exam. OW005 226 cms. Sofa Confortotal® 144 pocket springs. / Assise Confortotal®, en polyuréthane 35 kg, hautement résistant avec ressorts revêtus par des mousses de différentes densités. Example: OW005 canapé 226cm. Confortotal® 144 ressorts. / Sitz Confortotal® aus PUSchaum 35 Kg, sehr formstabil mit eingearbeiteten Taschenfederkerne. Beispiel: OW005 Sofa 226cm Confortotal® mit 144 Taschenfederkerne.



Respaldo en poliuretano suave de 20 kg. mecanismo con posiciones 90°-180° / Back cushion in soft polyurethane 20 kg. With 90°-180° positions. / Dossier en polyuréthane douce de 20 kg, mécanisme avec positions de 90°/180°. / Rücken mit weichem PUSchaum 20kg, Verstellmechanismus für Positionen von 90°/180°.

Ancho brazo standar 25cm. / Arm 25cm standard. / Largeur de bras: canape 25 cm. / Stärke des Armes 25cm.

Altura Asiento: 47cm. / Seat height: 47cm. / Hauteur assise: 47cm. / Sitzhöhe: 47cm.

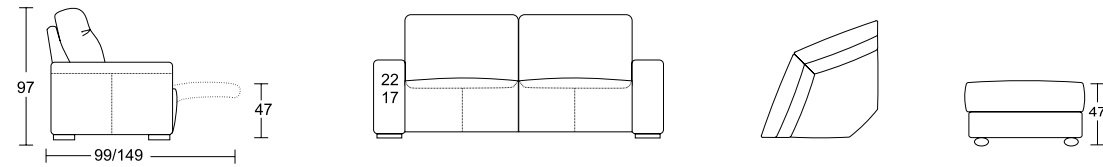
+METRAJE: el metraje indicado se limita a tejidos lisos de 140 cm. de ancho. / **+FABRIC:** the fabric required for each model is considered plain for fabrics 140 cm wide. / Le métrage indiqué se limite aux tissus lisses de 140 cm de largeur. / Die angegebene Stoffmenge bezieht sich auf Stoffe mit 140cm Breite, unifarben und ohne Muster.

PIE (4CM) / FOOT / PIED / FUß

P001-CUADRADO (STANDARD)	P002-MADERA			
CROMADA CHROME/É/ CHROMÉE/ VERCHROMT	MADERA NATURAL NATURAL WOOD/ BOIS NATUREL/ NATURHOLZ WENGUE WENGUE /WENGUE NOGAL WALNUT/ NOYER /NUSSBAUM			

River

ASIENTO RELAX ELÉCTRICO O FIJO / Electric or fixed relax seat / Assise relax électrique ou fixe / RelaxSitz, elektrisch verstellbar oder fix.



RI002 - RELAX 2 PL. 160 CM - 2 PIEZAS
RI003 - RELAX 2,5 PL. 180 CM - 2 PIEZAS
RI004 - RELAX 3 PL. 200 CM - 2 PIEZAS
RI005 - RELAX 3,5 PL. 220 CM - 2 PIEZAS

RI020
 RINCON
 120 X 120 CM.

RI021
 POUFF
 60 X 60 CM.

RI023
 POUFF
 106 X 65 CM.

RIF02 - SOFÁ FIJO 2 PL. 160 CM



RIB01
 BUTACA RELAX 92 CM

RIBF1
 BUTACA FIJA 92 CM

RI008 - RELAX IZQ. 80 CM
RI010 - RELAX IZQ. 90 CM
RI012 - RELAX IZQ. 100 CM
RI014 - RELAX IZQ. 110 CM

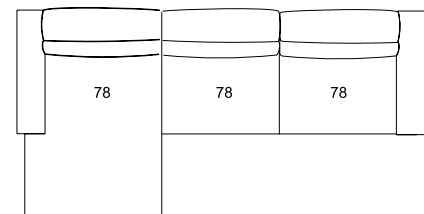
RIF08 - FIJO IZQ. 80 CM
RIF10 - FIJO IZQ. 90 CM
RIF12 - FIJO IZQ. 100 CM
RIF14 - FIJO IZQ. 110 CM

RI040 - RELAX CENTRAL 58 CM
RI041 - RELAX CENTRAL 68 CM
RI042 - RELAX CENTRAL 78 CM
RI043 - RELAX CENTRAL 88 CM

RIF40 - FIJO CENTRAL 58 CM
RIF41 - FIJO CENTRAL 68 CM
RIF42 - FIJO CENTRAL 78 CM
RIF43 - FIJO CENTRAL 88 CM

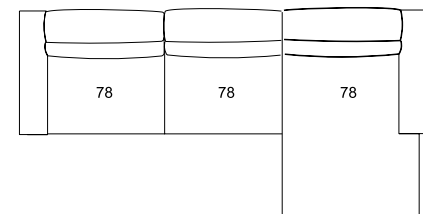
RI009 - RELAX DCH. 80 CM
RI011 - RELAX DCH. 90 CM
RI013 - RELAX DCH. 100 CM
RI015 - RELAX DCH. 110 CM

RIF09 - FIJO DCH. 80 CM
RIF11 - FIJO DCH. 90 CM
RIF13 - FIJO DCH. 100 CM
RIF15 - FIJO DCH. 110 CM



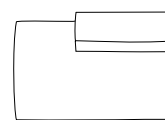
RI080
 COMP. CHAISE L. IZQ.+RELAX+RELAX 278X165

RIF80
 COMP. CHAISE L. IZQ.+FIJO+RELAX 278X165

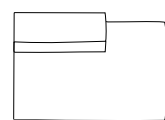


RI081
 COMP. RELAX+RELAX+CHAISE L. DCH. 278X165

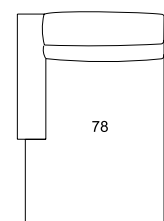
RIF81
 COMP. RELAX+FIJO+CHAISE L. DCH. 278X165



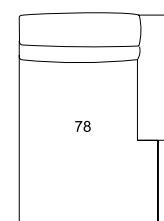
RI052
 MERIDIENNE IZQ.
 130 X 99 CM



RI053
 MERIDIENNE DCH.
 130 X 99 CM



RI036
 CHAISE L. IZQ.
 100 X 165 CM.



RI037
 CHAISE L. DCH.
 100 X 165 CM.



ardi
 KOOLLECTION

CARACTERÍSTICAS TÉCNICAS / TECHNICAL CHARACTERISTICS / SPÉCIFICATIONS / TECHNISCHE DATEN

Modelo no desenfundable. / Not removable covers / Modèle non déhoussable / Der Bezug dieses Modelle ist nicht abziehbar.

Estructura de madera y tablero DM con tablex. / Wooden and MDF board structure with tablex. / Structure en bois et panneau MDF avec tablex / Holzgestell mit MDF-Platte und Tablex.

Mecanismo relax eléctrico con botonera incorporada en el brazo. / Electric relax mechanism with incorporated button in the arm. / mécanisme relax électrique avec bouton incorporée dans le bras. / elektrischer Relax-Mechanismus mit im Arm integrierten Knöpfen.

Respaldo relleno con semi-microfibra Dolfill Plus®. / Back cushion filled with polyester semi-microfiber Dolfill Plus® / Coussin du dossier en semimicrofibre Dolphi Plus® / Die Rückenkissen sind mit SemiMicrofasern Dolphi Plus®.

Asiento Confortotal®, composición Poliuretano 35 kg. de alta resiliencia y con muelles ensacados en el interior. Ejemplo RI005 sofá 220 cms. Confortotal® 144 muelles ensacados / Confortotal® seat, composition 35 kg High resilience Foam Rubber, with internal springs. Exam. RI005 220 cms. Sofa Confortotal® 144 pocket springs. / Assise Confortotal®, en polyuréthane 35 kg, hautement résistant avec ressorts revêtus par des mousses de différentes densités. Example: RI005 canapé 220cm. Confortotal®144 ressorts. / Sitz Confortotal® aus PUSchaum 35 Kg, sehr formstabil mit eingearbeiteten Taschenfederkerne. Beispiel: RI005 Sofa 220cm Confortotal® mit 144 Taschenfederkerne.



Ancho de brazo standard 22cm (Opcional: 17 cm) y la butaca 17cm. / Standard Arm wide 22cm (Optional: 17cm), armchair 17cm. / Largeur de bras: canapé 22cm (optionnelle 17cm) et fauteuil 17cm. / Stärke des StandardArmes 22cm (Optionell: 17cm) und beim Sessel 17cm.

Altura Asiento:47cm. / Seat height: 47cm. / Hauteur assise: 47cm. / Sitzhöhe:47cm.

***METRAJE:** el metraje indicado se limita a tejidos lisos de 140 cm. de ancho. / *FABRIC: the fabric required for each model is considered plain for fabrics 140 cm wide. / Le métrage indiqué se limite aux tissus lisses de 140 cm de largeur. / Die angegebene Stoffmenge bezieht sich auf Stoffe mit 140cm Breite, unifarben und ohne Muster.

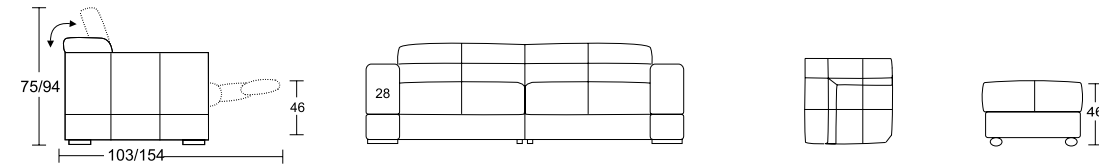
PIE (4CM) / FOOT / PIED / FUß

P001-CUADRADO (STANDARD)	P002-MADERA MADERA NATURAL NATURAL WOOD/ BOIS NATUREL/ NATURHOLZ WENGUE WENGUE /WENGUE NOGAL WALNUT/ NOYER /NUSSBAUM	CROMADA CHROMÉD/ CHROMÉE/ VERCHROMT	

Skr

ASIENTO RELAX ELÉCTRICO O FIJO / Electric or fixed relax seat / Assise relax électrique ou fixe / RelaxSitz, elektrisch verstellbar oder fix.


CABEZAL ABATIBLE MANUAL 90°-180° / 90°-180° Manual reclining headrest. / Tête réclinable 90-180° / Kopfteil verstellbar 90-180°



SK302 - RELAX 2 PL. 172 CM - 2 PIEZAS
SK303 - RELAX 2 PL. 192 CM - 2 PIEZAS
SK304 - RELAX 3 PL. 212 CM - 2 PIEZAS
SK305 - RELAX 4 PL. 232 CM - 2 PIEZAS

SK320
 RINCON
 110 X 110 CM.

SK323
 POUFF
 106 X 65 CM.



SK3B1
 BUTACA RELAX 92 CM

SK308 - RELAX IZQ. 86 CM
SK310 - RELAX IZQ. 96 CM
SK312 - RELAX IZQ. 106 CM
SK314 - RELAX IZQ. 116 CM

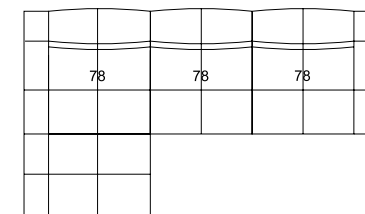
SK3F08 - FIJO IZQ. 86 CM
SK3F10 - FIJO IZQ. 96 CM
SK3F12 - FIJO IZQ. 106 CM
SK3F14 - FIJO IZQ. 116 CM

SK340 - RELAX CENTRAL 58 CM
SK341 - RELAX CENTRAL 68 CM
SK342 - RELAX CENTRAL 78 CM
SK343 - RELAX CENTRAL 88 CM

SK3F40 - FIJO CENTRAL 58 CM
SK3F41 - FIJO CENTRAL 68 CM
SK3F42 - FIJO CENTRAL 78 CM
SK3F43 - FIJO CENTRAL 88 CM

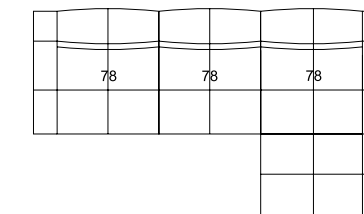
SK309 - RELAX DCH. 86 CM
SK311 - RELAX DCH. 96 CM
SK313 - RELAX DCH. 106 CM
SK315 - RELAX DCH. 116 CM

SK3F09 - FIJO DCH. 86 CM
SK3F11 - FIJO DCH. 96 CM
SK3F13 - FIJO DCH. 106 CM
SK3F15 - FIJO DCH. 116 CM



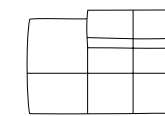
SK380
 COMP. CHAISE LONGUE IZQ.
 2 RELAX 290X170 CM

SK3F80
 COMP. CHAISE LONGUE IZQ.
 FIJO + RELAX 290X170 CM

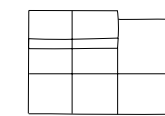


SK381
 COMP. CHAISE LONGUE DCH.
 2 RELAX 290X170 CM

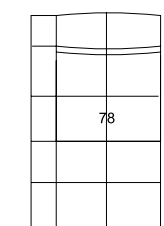
SK3F81
 COMP. CHAISE LONGUE DCH.
 RELAX + FIJO 290X170 CM



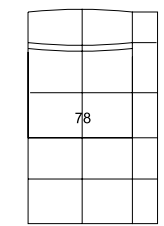
SK352
 MERIDIENNE IZQ.
 130 X 104 CM.



SK353
 MERIDIENNE DRH.
 130 X 104 CM.



SK336
 CHAISE L. IZQ.
 106 X 170 CM.



SK337
 CHAISE L. DCH.
 106 X 170 CM.



ardi
 KOOLLECTION

CARACTERÍSTICAS TÉCNICAS / TECHNICAL CHARACTERISTICS / SPÉCIFICATIONS / TECHNISCHE DATEN

Modelo no desenfundable. / Not removable covers / Modèle non déhoussable / Der Bezug dieses Modelle ist nicht abziehbar.

Estructura de madera y tablero DM con tablex. / Wooden and MDF board structure with tablex. / Structure en bois et panneau MDF avec tablex / Holzgestell mit MDF-Platte und Tablex.

Mecanismo relax eléctrico con botonera en asiento. / Electric relax mechanism with button in the seat. / mécanisme relax électrique avec bouton incorporée dans l'assise. / Elektrischer Relax-Mechanismus, mit im Sitz integrierten Knöpfen.

Asiento Confortotal®, composición Poliuretano 35 kg. de alta resiliencia y con muelles ensacados en el interior. Ejemplo SK305 sofá 232 cms. Confortotal® 144 muelles ensacados / Confortotal® seat, composition 35 kg High resilience Foam Rubber, with internal springs. Exam. SK305 232 cms. Sofa Confortotal® 144 pocket springs. / Assise Confortotal®, en polyuréthane 35 kg, hautement résistant avec ressorts revêtus par des mousses de différentes densités. Example: SK305 canapé 232 cm. Confortotal®144 ressorts. / Sitz Confortotal® aus PUSchaum 35 Kg, sehr formstabil mit eingearbeiteten Taschenfederkerne. Beispiel: SK305 Sofa 232cm Confortotal® mit 144 Taschenfederkerne.



Respaldo en poliuretano suave de 20 kg. mecanismo con posiciones 90°-180° / Back cushion in soft polyurethane 20 kg. With 90°-180° positions. / Dossier en polyuréthane douce de 20 kg, mécanisme avec positions de 90°/180°. / Rücken mit weichem PUSchaum 20kg, Verstellmechanismus für Positionen von 90°/180°.

Ancho de brazo 28cm y la butaca 17cm. / Arm 28cm, armchair 17cm. / Largeur de bras: canapé 28cm et fauteuil 17cm. / Stärke des Armes 28cm und beim Sessel 17cm.

Altura Asiento:46cm. / Seat height: 46cm. / Hauteur assise: 46cm. / Sitzhöhe:46cm.

***METRAJE:** el metraje indicado se limita a tejidos lisos de 140 cm. de ancho. / *FABRIC: the fabric required for each model is considered plain for fabrics 140 cm wide. / Le métrage indiqué se limite aux tissus lisses de 140 cm de largeur. / Die angegebene Stoffmenge bezieht sich auf Stoffe mit 140cm Breite, unifarben und ohne Muster.

PIE (4CM) / FOOT / PIED / FUß

P001-CUADRADO (STANDARD)	P002-MADERA MADERA NATURAL NATURAL WOOD/ BOIS NATUREL/ NATURHOLZ WENGUE WENGUE /WENGUE NOGAL WALNUT/ NOYER /NUSSBAUM	CROMADA CHROMÉD/ CHROMÉE/ VERCHROMT	

Sonno

SOFÁ CAMA / SOFA BED / CANAPÉ-LIT / SCHLAFSOFA



ardi
KOOLLECTION

Suau

ASIENTO FIJO / Fix seat / Assise fixe / Fixum sitz
OPCION: ASIENTO DESLIZANTE ELECTRICO / Option: sliding seat electric
/ Option: assise coulissante electric / Option: elektrisch verstellbarer sitz.



ardi
KOOLLECTION

CARACTERÍSTICAS TÉCNICAS / TECHNICAL CHARACTERISTICS / SPECIFICATIONS / TECHNISCHE DATEN

Mecanismo cama metálico base muelle retrosoldada. Catas 2500. Pintura Epoxi. Fácil plegado.
/ Electrowelded metallic structure for sofa bed. Catas 2500. Epoxi paint. Easy folding.
/ Mécanique canapé-lit métallique somier electrosoudé. Catas 2500. Epoxi peint. Plié facile.
/ Klappmechanismus mit einem ultra-resistenten Gestell aus Stahl, lackiert in epoxi.
Catas 2500.

Estructura de madera y tablero DM con tablex. / Wooden and MDF board structure with tablex.
/ Structure en bois et panneau MDF avec tablex / Holzgestell mit MDF-Platte und Tablex.

Colchón HR 35 Kg. 197x14 cm. Funda acolchada con fibra de 200g. y con base en tejido 3D resistente a rozamientos. / Mattress HR 35 Kg. 197x14 cm. Padding cover with 200g fiber and textile base in 3D fabric Friction resistant. / Matelas HR 35 Kg. 197x14 cm. Housse matelas avec fibre 200g. et base en tissu 3D résistant au frottement. / Matratze HR 35 Kg. 197x14 cm. Gepolsterten überzug mit 200g. Faser, und base im 3D stoffe Abriebfest.

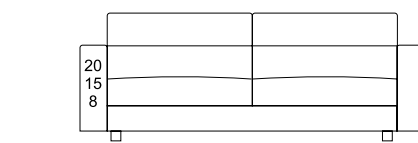
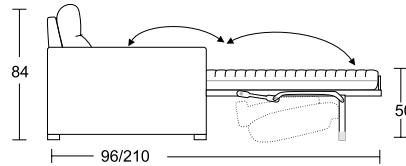

Asiento en poliuretano de 35 kg. recubierto de fibra de poliéster. / Seat cushion in polyurethane 35 kg. covered with polyester fiber. / Assise en polyuréthane de 35 Kg recouvert avec fibre de poliéster. / Sitz mit PUSchaum 35kg bedeckt mit Polyesterfasern.

Altura Asiento: 50cm. / Seat height: 50cm. / Hauteur assise: 50cm. / Sitzhöhe: 50cm.

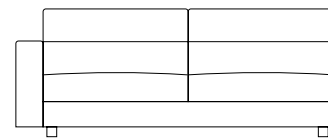
Respaldo relleno con semi-microfibra Dolfill Plus®. / Back cushion filled with polyester semi-microfiber Dolfill Plus®. / Coussin du dossier en semimicrofibre Dolfill Plus®. / Die Rückenissen sind mit SemiMicrofasern Dolfill Plus® gefüllt.

*METRAJE: el metraje indicado se limita a tejidos lisos de 140 cm. de ancho. / *FABRIC: the fabric required for each model is considered plain for fabrics 140 cm wide. / Le métrage indiqué se limite aux tissus lisses de 140 cm de largeur. / Die angegebene Stoffmenge bezieht sich auf Stoffe mit 140cm Breite, unifarben und ohne Muster.

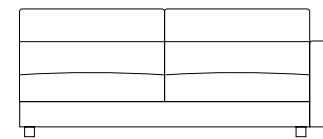
PIE (4CM) / FOOT / PIED / FUß



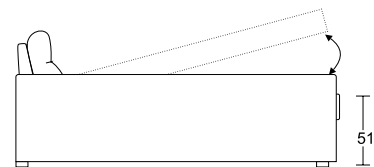
SN003 - SOFA CAMA 184CM - SOMIER BASE 120 X 200
SN004 - SOFA CAMA 204CM - SOMIER BASE 140 X 200
SN005 - SOFA CAMA 224CM - SOMIER BASE 160 X 200



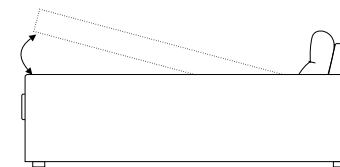
SN010 - SOFA CAMA IZQ. 162CM - SOMIER BASE 120 X 200
SN012 - SOFA CAMA IZQ. 182CM - SOMIER BASE 140 X 200
SN014 - SOFA CAMA IZQ. 202CM - SOMIER BASE 160 X 200



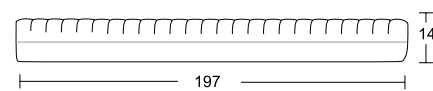
SN011 - SOFA CAMA DCH. 162CM - SOMIER BASE 120 X 200
SN013 - SOFA CAMA DCH. 182CM - SOMIER BASE 140 X 200
SN015 - SOFA CAMA DCH. 202CM - SOMIER BASE 160 X 200



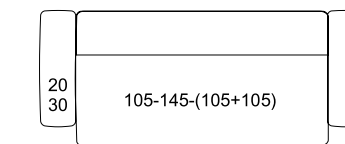
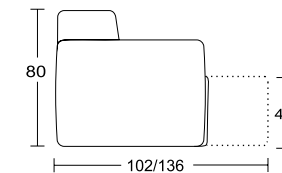
SN016 - CHAISE L. IZQ. ARCÓN 95 X 165
(SIEMPRE CON BRAZO DE 15CM)




SN017 - CHAISE L. DCH. ARCÓN 95 X 165
(SIEMPRE CON BRAZO DE 15CM)




COLCHÓN HR 35KG + FUNDA BASE 3D
RESISTENTE A ROZAMIENTOS



SU002 - SOFA 2 PL. 165 CM
SU003 - SOFA 3 PL. 205 CM
SU005 - SOFA 3,5 PL. 270 CM (2 PIEZAS)

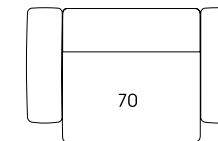


SU023
POUFF 102 X 66 X 44

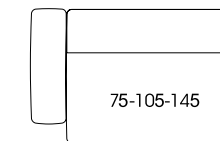


SU021
POUFF 56 X 56 X 44

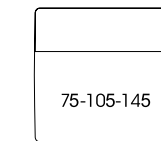
SU059
POUFF 102 X 102 X 44



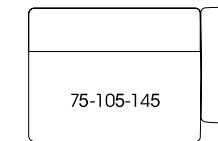
SU001
SILLON 135 CM



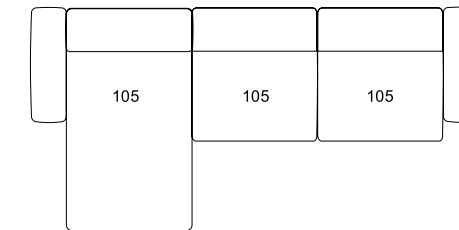
SU06B - C/B IZQ. 105 CM
SU008 - C/B IZQ. 135 CM
SU010 - C/B IZQ. 175 CM



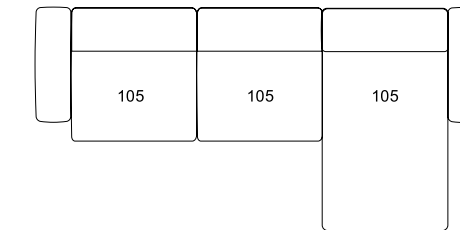
SU071 - CENTRAL 75 CM
SU101 - CENTRAL 105 CM
SU141 - CENTRAL 145 CM



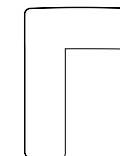
SU07B - C/B DCH. 105 CM
SU009 - C/B DCH. 135 CM
SU011 - C/B DCH. 175 CM



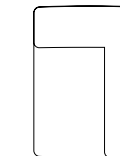
SU080 - COMP. CHAISE L. IZQ. 375 X 180



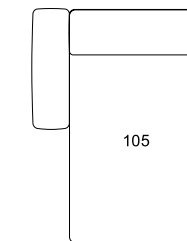
SU081 - COMP. CHAISE L. DCH. 375 X 180



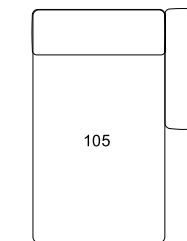
SUF028
RINCON TERMINAL IZQ.
102X138



SUF029
RINCON TERMINAL DCH.
102X138




SU016
CHAISE LONGUE IZQ.
135X180



SU017
CHAISE LONGUE DCH.
135X180

PIE OCULTO / HIDDEN FOOT / PIED CACHÉ / VERDECKTER FUß



160 161

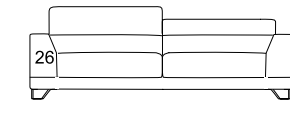
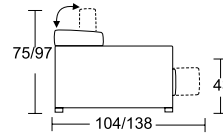
Todas las medidas indicadas son \approx 1% / All measures \approx 1% / Toutes les mesures \approx 1% / Alle mabnahmen \approx 1%

Todas las medidas indicadas son \approx 1% / All measures \approx 1% / Toutes les mesures \approx 1% / Alle mabnahmen \approx 1%

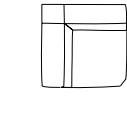
Vico

ASIENTO DESLIZANTE MANUAL O ELÉCTRICO. / Manual or electric sliding seat. / Assise coulissante manuel ou électrique. / Manuelle oder elektrische Schiebesitz.

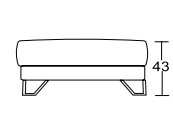
CABEZAL ABATIBLE MANUAL 90°-180° / 90°-180° Manual reclining headrest. / Tête réclinable 90-180° / Kopfteil verstellbar 90-180°



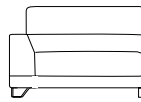
VC002 - SOFA 2 PL. 188 CM
VC003 - SOFA 3 PL. 208 CM
VC004 - SOFA 3 PL. 228 CM
VC005 - SOFA 3,5 PL. 249 - 2 PIEZAS



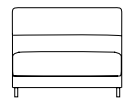
VC020
MODULO RINCON
107X107



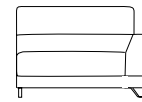
VC023 - POUFF 102 X 70
VC021 - POUFF 60 X 60



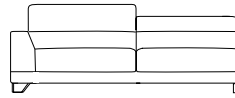
VC006 - MOD. C/B IZQ. 94 CM
VC06B - MOD. C/B IZQ. 104 CM
VC06C - MOD. C/B IZQ. 114 CM



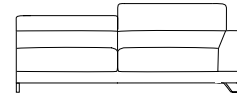
VC040 - MOD. CENTRAL 68 CM
VC041 - MOD. CENTRAL 78 CM
VC042 - MOD. CENTRAL 88 CM



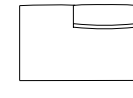
VC007 - MOD. C/B DCH. 94 CM
VC07B - MOD. C/B DCH. 104 CM
VC07C - MOD. C/B DCH. 114 CM



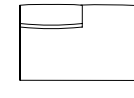
VC008 - MOD. C/B IZQ. 162 CM
VC010 - MOD. C/B IZQ. 182 CM
VC012 - MOD. C/B IZQ. 202 CM
VC014 - MOD. C/B IZQ. 222 CM - 2 PIEZAS



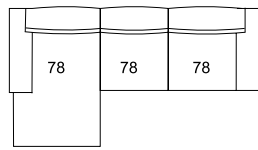
VC009 - MOD. C/B DCH. 162 CM
VC011 - MOD. C/B DCH. 182 CM
VC013 - MOD. C/B DCH. 202 CM
VC015 - MOD. C/B DCH. 222 CM - 2 PIEZAS



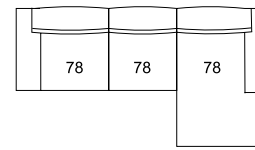
VC052
MERIDIENNE IZQ.
138 X 102 CM



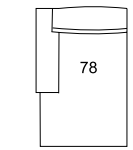
VC053
MERIDIENNE DCH.
138 X 102 CM



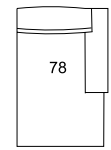
VC080
COMP. CHL. IZQ. 286X170



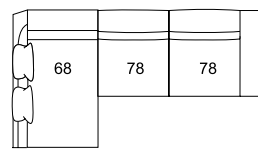
VC081
COMP. CHL. DCH. 286X170



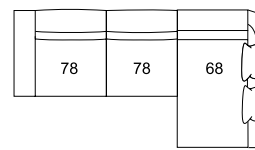
VC016
CHAISE L. IZQ.
104X170



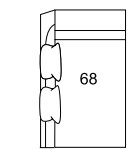
VC017
CHAISE L. DCH.
104X170



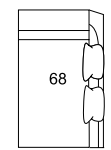
VC082
COMP. CHAISE ISLA IZQ.
272X200



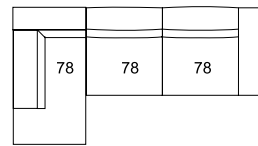
VC083
COMP. CHAISE ISLA DCH.
272X200



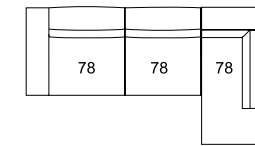
VC036
CHAISE L. ISLA IZQ.
200X90



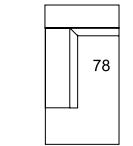
VC037
CHAISE L. ISLA DCH.
200X90



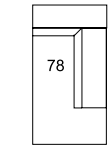
VC084
COMP. RIN. TER. IZQ.
284X200



VC085
COMP. RIN. TER. DCH.
284X200



VC030
RINCON TERM. IZQ.
200X102



VC031
RINCON TERM. DCH.
200X102



ardi
KOOLLECTION

CARACTERÍSTICAS TÉCNICAS / TECHNICAL CHARACTERISTICS / SPÉCIFICATIONS / TECHNISCHE DATEN

Modelo desenfundable en almohadones de asiento y respaldo / Removable back, and seat cushion / Modèle déhoussable aux assise, bras et dossier. / Modell abziehbar an Sitzkissen, Armlehnen und Rücken.

Estructura de madera y tablero DM con tablex. / Wooden and MDF board structure with tablex. / Structure en bois et panneau MDF avec tablex. / Holzgestell mit MDF-Platte und Tablex.

Asiento deslizante extensible 34 cm. / Sliding seat, extensible 34 cm. / Assise coulissant extensible 34 cms. / Verstellbarer Sitz um 34cm.

Altura Asiento: 43cm. / Seat height: 43cm. / Hauteur assise: 43cm. / Sitzhöhe: 43cm.

Asiento Confortotal®, composición Poliuretano 35 kg. de alta resiliencia y con muelles ensacados en el interior. Ejemplo VIO05 sofá 249cms. Confortotal® 144 muelles ensacados / Confortotal® seat, composition 35 kg High resilience Foam Rubber, with internal springs. Exam. VIO05 249 cms. Sofa Confortotal® 144 pocket springs. / Assise Confortotal®, en polyuréthane 35 kg, hautement résistant avec ressorts revêtus par des mousses de différentes densités. Example: VIO05 canapé 249 cm. Confortotal® 144 ressorts. / Sitz Confortotal® aus PUSchaum 35 Kg, sehr formstabil mit eingearbeiteten Taschenfederkerne. Beispiel: VIO05 Sofa 249cm Confortotal® mit 144 Taschenfederkerne.



Respaldo en poliuretano suave de 20 kg. mecanismo con posiciones 90°-180° / Back cushion in soft polyurethane 20 kg. With 90°-180° positions. / Dossier en polyuréthane douce de 20 kg, mecanisme avec positions de 90°/180°. / Rücken mit weichem PUSchaum 20kg, Verstellmechanismus für Positionen von 90°/180°.

*METRAJE: el metraje indicado se limita a tejidos lisos de 140 cm. de ancho. / *FABRIC: the fabric required for each model is considered plain for fabrics 140 cm wide. / Le métrage indiqué se limite aux tissus lisses de 140 cm de largeur. / Die angegebene Stoffmenge bezieht sich auf Stoffe mit 140cm Breite, unifarben und ohne Muster.

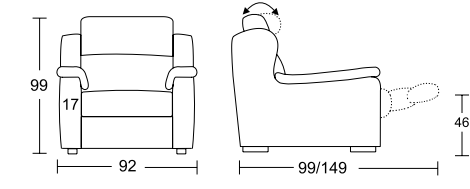
PIE (10CM) / FOOT / PIED / FUß

 P004-UVE (STANDARD)	 P005-MADERA MADERA NATURAL NATURAL WOOD/ BOIS NATUREL/ NATURHOLZ WENGUE / WENGUE WENGUE / WENGUE NOGAL / WALNUT / NOYER / NUSSBAUM	 P006-PATIN	 P007-RECTA METAL CROMADO BRILLO Chromed Metal Metal Chromé Metall verchromt	
-------------------------	---	----------------	---	--

Todas las medidas indicadas son \approx 1% / All measures \approx 1% / Toutes les mesures \approx 1% / Alle maßnahmen \approx 1%

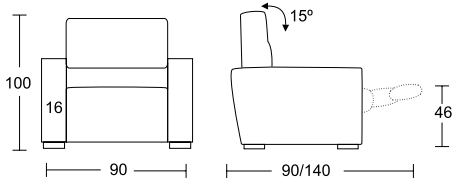
Butacas

ALHAMBRA 6



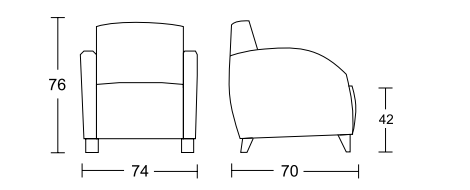
AH6B1 - SILLÓN RELAX 92 CM
A6FB1 - SILLÓN FIJO 92 CM
OPCIONES PIE / FOOT / PIED / FUß
CROMADA / CHROMED / CHROMÉE / VERCHROMT
MADERA NATURAL / NATURAL WOOD / BOIS NATUREL / NATURHOLZ
WENGUE / WENGUE / WENGUE
NOGAL / WALNUT / NOYER / NUSSBAUM

BINARI



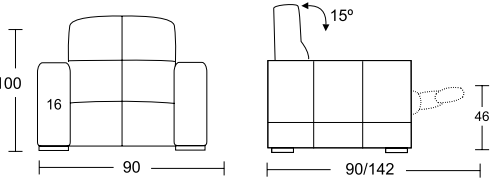
BNB01 - BUTACA RELAX 90 CM
OPCIONES PIE / FOOT / PIED / FUß
PIE OCULTO / HIDDEN FOOT / PIED CACHÉ / VERDECKTER FUß

LOLA



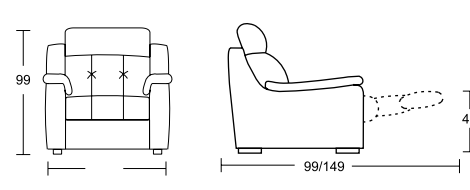
LO010 - BUTACA 74 CM
OPCIONES PIE / FOOT / PIED / FUß
MADERA NATURAL / NATURAL WOOD / BOIS NATUREL / NATURHOLZ
WENGUE / WENGUE / WENGUE
NOGAL / WALNUT / NOYER / NUSSBAUM

SKR



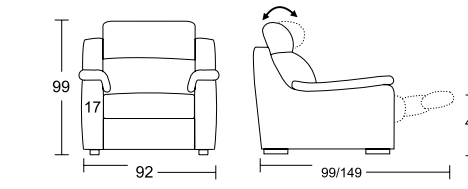
SK3B1 - BUTACA RELAX 90 CM
OPCIONES PIE / FOOT / PIED / FUß
CROMADA / CHROMED / CHROMÉE / VERCHROMT
MADERA NATURAL / NATURAL WOOD / BOIS NATUREL / NATURHOLZ
WENGUE / WENGUE / WENGUE
NOGAL / WALNUT / NOYER / NUSSBAUM

LAMDA 6



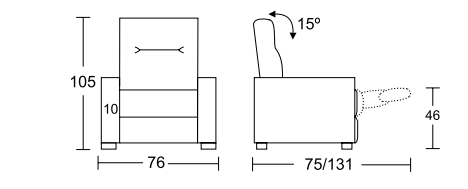
SK3B1 - BUTACA RELAX 90 CM
RIBF1 - BUTACA FIJA 92 CM
OPCIONES PIE / FOOT / PIED / FUß
CROMADA / CHROMED / CHROMÉE / VERCHROMT
MADERA NATURAL / NATURAL WOOD / BOIS NATUREL / NATURHOLZ
WENGUE / WENGUE / WENGUE
NOGAL / WALNUT / NOYER / NUSSBAUM

IPSILO 6



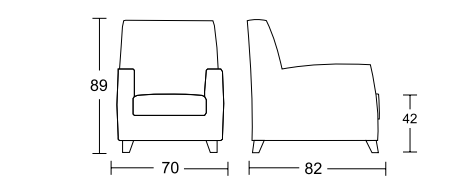
IP6B1 - BUTACA RELAX 92 CM
I6FB1 - BUTACA FIJA 92 CM
OPCIONES PIE / FOOT / PIED / FUß
CROMADA / CHROMED / CHROMÉE / VERCHROMT
MADERA NATURAL / NATURAL WOOD / BOIS NATUREL / NATURHOLZ
WENGUE / WENGUE / WENGUE
NOGAL / WALNUT / NOYER / NUSSBAUM

DENIA



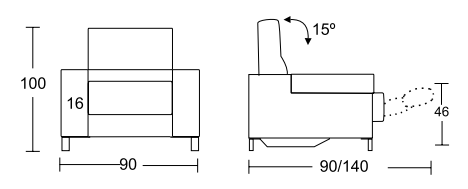
DI01E - SILLÓN ELÉCTRICO RELAX 76 CM
OPCIONES PIE / FOOT / PIED / FUß
PIE OCULTO / HIDDEN FOOT / PIED CACHÉ / VERDECKTER FUß

BOSTON



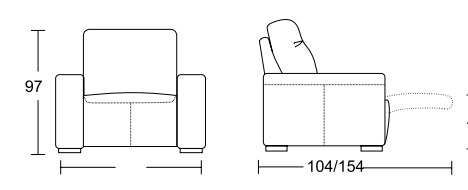
BO002 - BUTACA 70 CM
OPCIONES PIE / FOOT / PIED / FUß
MADERA NATURAL / NATURAL WOOD / BOIS NATUREL / NATURHOLZ
WENGUE / WENGUE / WENGUE
NOGAL / WALNUT / NOYER / NUSSBAUM

LIMA



LIB01 - BUTACA CONFORT 90 CM
OPCIONES PIE / FOOT / PIED / FUß
CROMADA / CHROMED / CHROMÉE / VERCHROMT
ANTRACITA / Anthracite / Anthracite / Anthracite
CHOCOLATE / Chocolate / Chocolat / Schokolade

RIVER



RIB01 - BUTACA RELAX 92 CM
RIBF1 - BUTACA FIJA 92 CM
OPCIONES PIE / FOOT / PIED / FUß
CROMADA / CHROMED / CHROMÉE / VERCHROMT
MADERA NATURAL / NATURAL WOOD / BOIS NATUREL / NATURHOLZ
WENGUE / WENGUE / WENGUE
NOGAL / WALNUT / NOYER / NUSSBAUM

Todas las medidas indicadas son \approx 1% / All measures \approx 1% / Toutes les mesures \approx 1% / Alle maßnahmen \approx 1%

CARACTERÍSTICAS TÉCNICAS / TECHNICAL CHARACTERISTICS / SPECIFICATIONS / TECHNISCHE DATEN

ALHAMBRA-IPSILO-BINARI-DENIA-LOLA-BOSTON-SKR-LIMA-LAMDA 6-RIVER
Modelo no desenfundable. / Not removable covers. / Modèle non déhoussable. / Der Bezug dieses Modèles ist nicht abziehbar.

ALHAMBRA-IPSILO-BINARI-DENIA-LOLA-BOSTON-SKR-LIMA-LAMDA 6-RIVER
Estructura de madera y tablero DM con tablex. / Wooden and MDF board structure with tablex. / Structure en bois et panneau MDF avec tablex. / Holzgestell mit MDF-Platte und Tablex.

ALHAMBRA-IPSILO-LAMDA 6
Mecanismo relax eléctrico con botonera incorporada en el brazo. / Electric relax mechanism with button incorporated in the armrest. / mécanisme relax électrique avec bouton incorporée dans le bras. / elektrischer RelaxMechanismus mit im Arm integrierten Knöpfen

BINARI-DENIA-SKR-LIMA
Mecanismo relax eléctrico con botonera en asiento. / Electric relax mechanism with button in the seat. / mécanisme relax électrique avec bouton incorporée dans l'assise. / Elektrischer RelaxMechanismus, mit im Sitz integrierten Knöpfen. .

ALHAMBRA-IPSILO-BINARI-DENIA-SKR-LIMA-LAMDA 6-RIVER
Asiento Confortotal®, composición Poliuretano 35 kg. de alta resiliencia y con muelles ensacados en el interior. Ejemplo DI01E Sillón Relax 76cm. Confortotal® 36 muelles ensacados / Confortotal® seat, composition 35 kg High resilience Foam Rubber, with internal springs. Exam. DI01E Armchair 76 cm Confortotal® 36 pocket springs. / Fauteuil Confortotal®, en polyuréthane 35 kg, hautement résistant avec ressorts revêtus par des mousses de différentes densités. Example: DI01E Fauteuil 76 cm. Confortotal® 36 ressorts. / Sitz Confortotal® aus PUSchaum 35 Kg, sehr formstabil mit eingearbeiteten Taschenfederkerne. Beispiel: DI01E Sessel Confortotal® mit 36 Taschenfederkerne.



ALHAMBRA-IPSILO
Respaldo relleno con semi-microfibra Dolfill Plus® y mecanismo de 3 posiciones. / Back cushion filled with polyester semi-microfiber Dolfill Plus® and headrest with three positions. / Coussin du dossier en semimicrofibre Dolfi Plus® et mécanisme de 3 positions. / Die Rückenkissen sind mit SemiMicrofasern Dolfi Plus® gefüllt, und sind 3 fach verstellbar.

BINARI-DENIA-SKR-LIMA
Respaldo en poliuretano suave de 20 kg. mecanismo de 3 posiciones. / Back cushion in soft polyurethane 20 kg. With 3 positions. / Dossier en polyuréthane douce de 20 kg, mecanisme avec 3 positions / Rücken mit weichem PUSchaum 20kg, und sind 3 fach verstellbar.

BOSTON-LOLA
Respaldo en poliuretano suave de 20 kg. / Back cushion in soft polyurethane 20 kg. / Dossier en polyuréthane douce de 20 kg. / Rücken mit weichem PUSchaum 20kg.

*METRAJE: el metraje indicado se limita a tejidos lisos de 140 cm. de ancho. / *FABRIC: the fabric required for each model is considered plain for fabrics 140 cm wide. / Le métrage indiqué se limite aux tissus lisses de 140 cm de largeur. / Die angegebene Stoffmenge bezieht sich auf Stoffe mit 140cm Breite, unifarben und ohne Muster.

ardi[®]
KOLLECTION

CRÉDITOS
CREDITS

Fotografía y diseño gráfico
Photography & graphic design
Mimus comunicación
Carlos Gutiérrez

Dirección de arte y estilismo
Art direction and styling
Mimus comunicación
Ardi

Atrezo
Atrezzo
kendomobiliario.com
parentesiquadra.net

Fotomecánica e impresión
Colour separations & printing
La Imprenta CG

Edición
Edition
2017

Localizaciones
Localitations
La Torre de Aitana, Alicante
Masia Aldamar, Chiva, Valencia

Diseños Tapizados Muñoz S.L.U.

Av./ Espioca, n.º128
P.O. Box 62.
46460 Silla
Valencia
Spain
T. + 34 961 216 090
F. + 34 961 216 282
ardicoleccion@ardicoleccion.com

® Diseños y marca licenciados
© Copyright 2017